



**Direcția generală finanțe a
 Consiliului municipal Chișinău**

**Executarea bugetului municipal
 Chișinău pe semestrul I al anului 2020**



Indicatorii generali ai bugetului

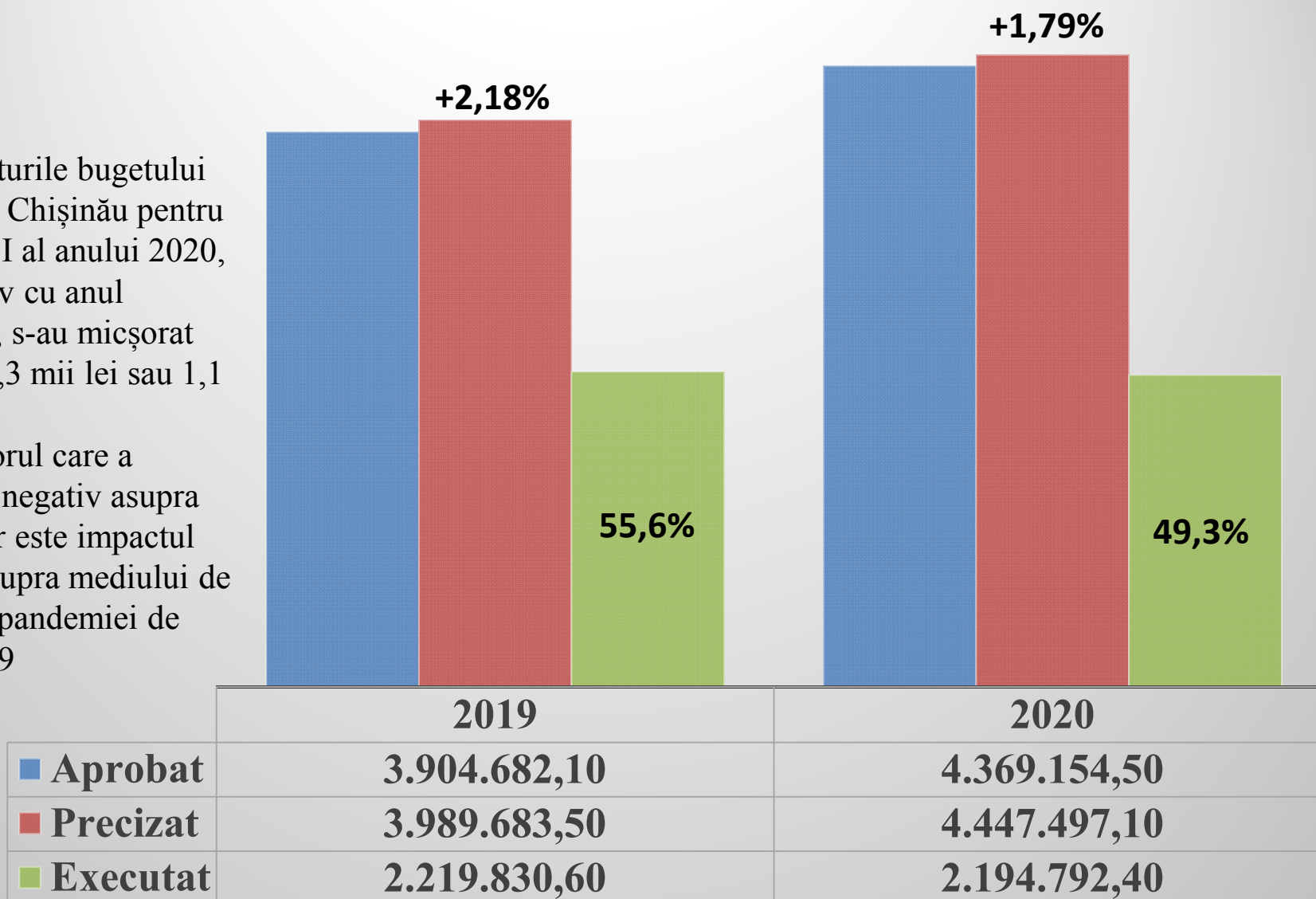
mii lei

Descriere	Precizat	Executat	Devieri (+/-)
I. Venituri	4 447 497,10	2 194 792,40	(2 252 704,70)
II. Cheltuieli	4 739 127,70	2 123 362,60	(2 615 765,10)
III. Sold bugetar	(291 630,60)	71 429,80	363 060,40
IV. Surse de finanțare, inclusiv	291 630,60	(71 429,80)	(363 060,40)
- vânzarea apartamentelor către populație	2 500,00	891,40	(1 608,60)
- diferența de curs valutar	-	228,20	228,20
- rambursarea mijloacelor bugetare din anii precedenți la buget	-	224,90	224,90
- împrumuturi între bugetul de stat pentru acoperirea decalajului temporar de casă	-	95 700,00	95 700,00
- primirea împrumuturilor externe pentru proiectele finanțate din surse externe	220 231,30	0,0	(220 231,30)
- împrumuturi interne și externe	156 308,70	8 521,50	(147 787,20)
- rambursarea împrumuturilor externe	(132 549,50)	(24 397,20)	108 152,30
- rambursarea împrumutului recreditat	(4 859,90)	(858,50)	4 001,40
- modificarea soldului de mijloace bănești	50 000,00	(151 740,10)	(201 740,10)



Veniturile bugetului municipal Chișinău pentru semestrul I al anului 2020, comparativ cu anul precedent, s-au micșorat cu 25 038,3 mii lei sau 1,1 la sută.

Factorul care a influențat negativ asupra încasărilor este impactul negativ asupra mediului de afaceri al pandemiei de COVID-19





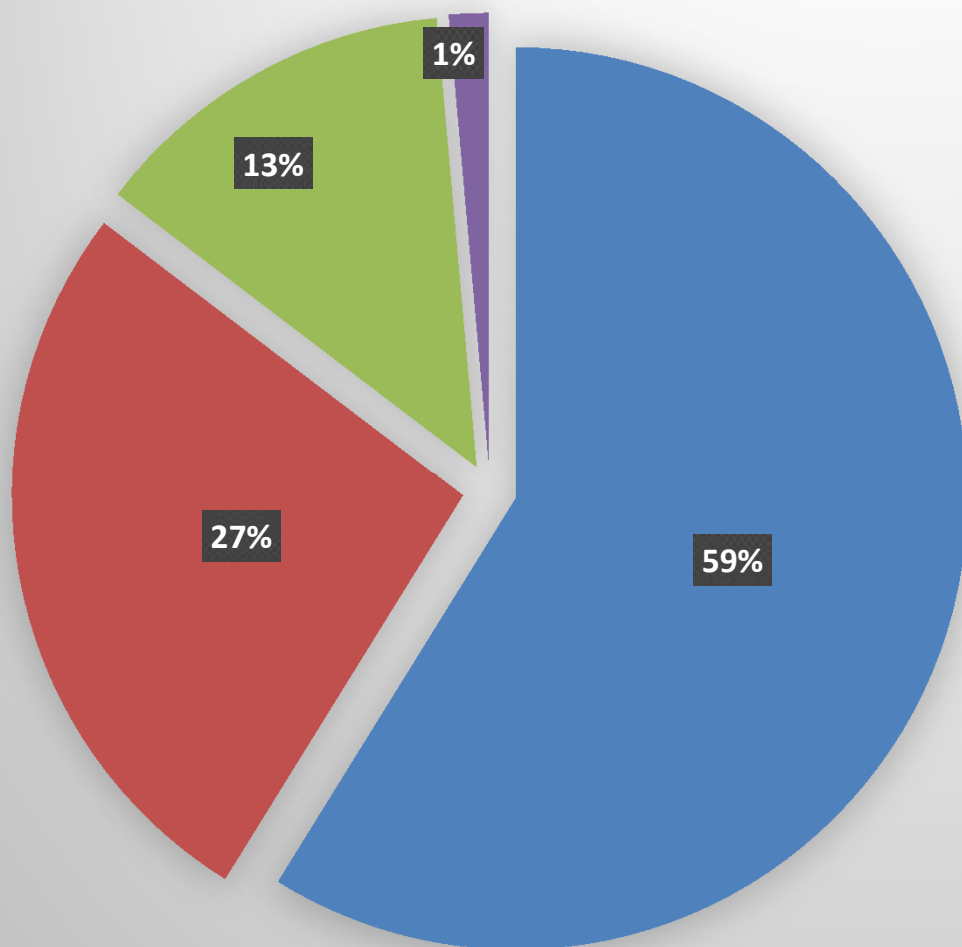
Descriere	2019			Exe- cutat 2020/ 2019 %	2020			Executat/ precizat 2020	
	Aprobat	Precizat	Executat		Aprobat	Precizat	Executat	(+/-)	%
TOTAL	3 904,68	3 989,68	2 219,83	98,87	4 369,15	4 447,50	2 194,79	-2 252,70	49,35
1. Venituri proprii	478,70	478,70	291,50	99,36	529,01	529,01	289,64	-239,36	54,75
2. Defalcări de la impozitele și taxele de stat	1 115,84	1 115,84	588,87	98,50	1 250,00	1 220,00	580,05	-639,95	47,54
3. Transferuri	2 205,64	2 275,98	1 282,39	100,42	2 483,79	2 585,09	1 287,77	-1 297,32	49,82
4. Venituri colectate	104,5	119,16	56,97	65,5	106,35	113,4	37,33	-76,1	32,9
5. Granturi	0,00	0,00	0,10	0,00	0,00	0,00	0,00	0,00	0,00



Structura veniturilor bugetului municipal Chișinău

2 194 792,4 mii lei

*sau 49,35% din planul precizat – 4 447 497,1 mii lei
(-1,1% sau -25 038,3 mii lei/2019)*



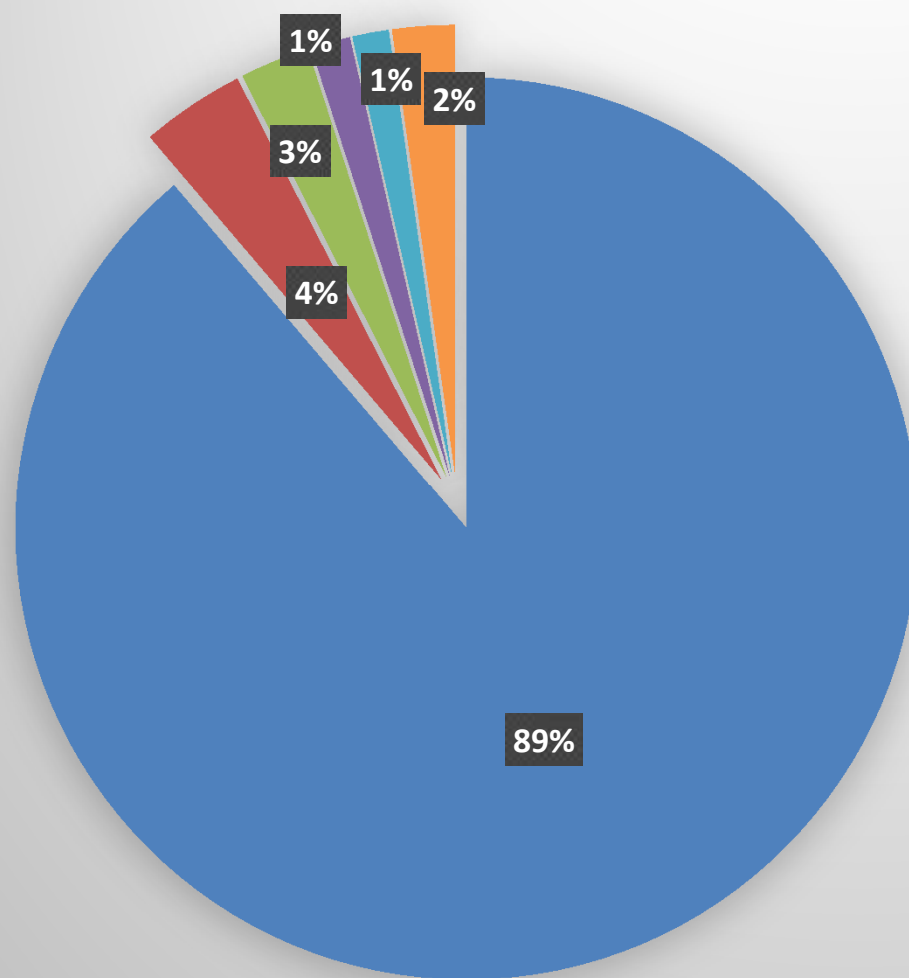
- Transferuri din bugetul de stat - 1 287 773,5 mii lei sau 49,82% din planul precizat - 2 585 089,1 mii lei (+0,42% sau +5 387,2 mii lei/2019)
- Defalcări de la impozite și taxe de stat - 580046,2 mii lei sau 47,54% din planul precizat - 1220000,0 (-1,5% sau -8 827,6 mii lei/2019)
- Venituri proprii - 289 643,9 mii lei sau 54,85% din planul precizat - 529 007,4 mii lei (-0,64% sau 1 859,1 mii lei/2019)
- Venituri colectate - 37 328,8 mii lei sau 32,9% din planul precizat - 113400,6 mii lei (-65,5% sau -19 639,5 mii lei/2019)



Transferuri de la bugetul de stat - 58,67%

1 287 773,5 mii lei

*sau 49,82% din planul precizat – 2 585 089,1 mii lei
(+0,42% sau +5 387,3 mii lei/2019)*



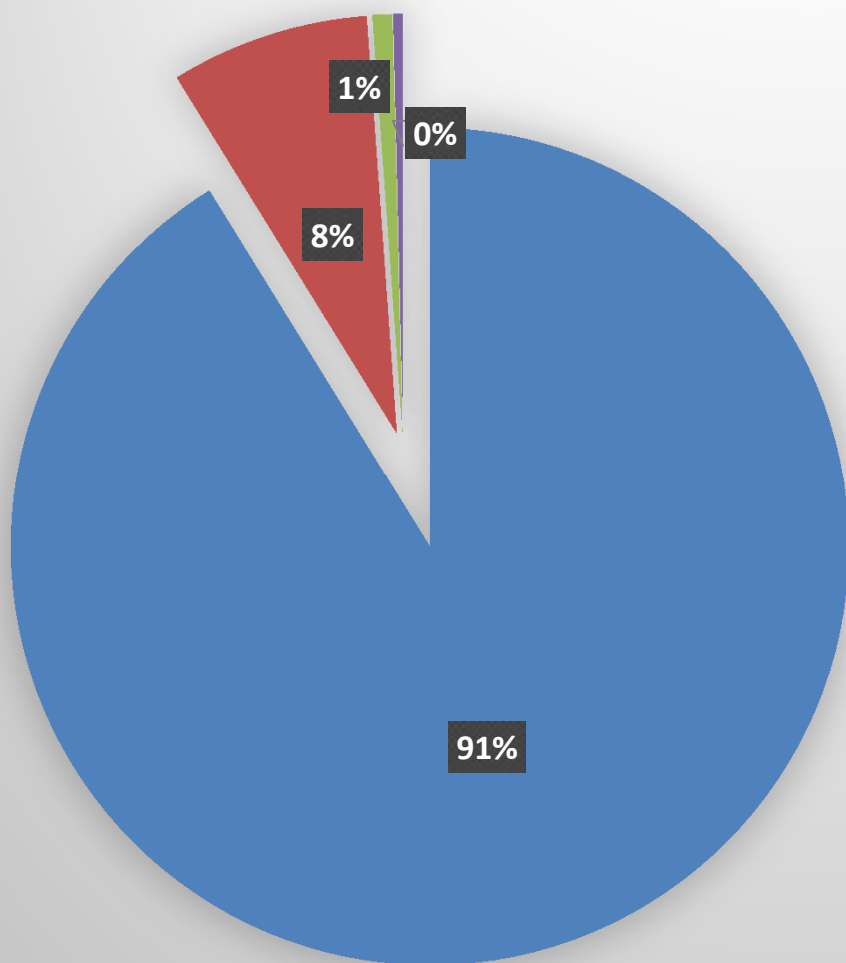
- **Învățământ** - 1 143 207,7 mii lei sau 52,9% din planul precizat - 2 162 453,5 mii lei (+2,2% sau 24 786,9 mii lei/2019)
- **Infrastructura drumurilor** - 48 081,2 mii lei sau 28,41% din planul precizat - 169 250,8 mii lei (+40,0% sau +13 744,7 mii lei/2019)
- **Școli sportive** - 32 243,0 mii lei sau 49,6% din planul precizat - 65 008,3 mii lei (-3,4% sau - 1126,2 mii lei/2019)
- **Asistență socială** - 18 397,6 mii lei sau 38,5% din planul precizat - 47 780,0 mii lei (+7,6% sau +1300,4 mii lei/2019)
- **Transferuri pentru venituri ratate** - 16 940,6 mii lei sau 60,0% din planul precizat - 28 234,3 mii lei
- **Alte transferuri** - 28 903,4 mii lei sau 27,72% din planul precizat - 112 362,2 mii lei (-63,49% sau -50 259,1 mii lei/2019)



Defalcări - 26,43%

580 046,2 mii lei

*sau 47,54% din planul precizat – 1 220,000,0 mii lei
(-1,5% sau -8 827,6 mii lei/2019)*



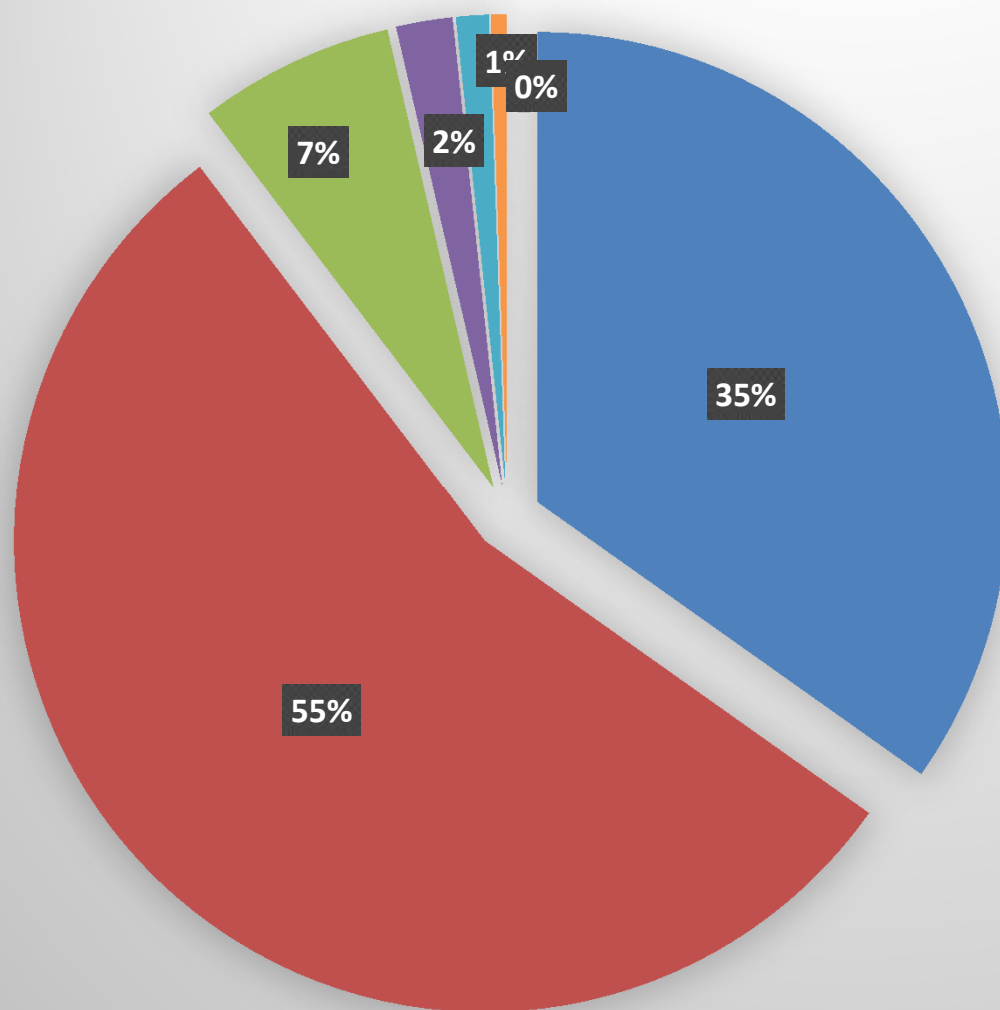
- Impozit pe venitul reținut din salariu 528 911,4 mii lei sau 45,56% din planul precizat - 1 163 500,0 mii lei (+1,66% sau 8 624,2 mii lei/2019)
- Impozitul pe venitul persoanelor fizice spre plată/achitat - 44 451,9 mii lei sau 111,13% din planul precizat - 40 000,0 mii lei (-27,17% sau -16 581,2 mii lei/2019)
- Impozit pe venitul aferent operațiunilor de predare în posesie a proprietății imobiliare - 4457,8 mii lei sau 46,92% din planul precizat - 9 500,0 mii lei (+3,38% sau 145,8 mii lei/2019)
- Impozit pe venitul persoanelor fizice în domeniul transportului rutier de persoane în regim de taxi 2 225,1 mii lei sau 31,89% din planul precizat - 7 000,0 mii lei (-31,36% sau -1 016,4 mii lei)



Venituri proprii - 13,2%

289 643,9 mii lei

sau 54,75% din planul precizat – 529 007,4 mii lei
(- 0,6% sau 1 859,1mii lei/2019)



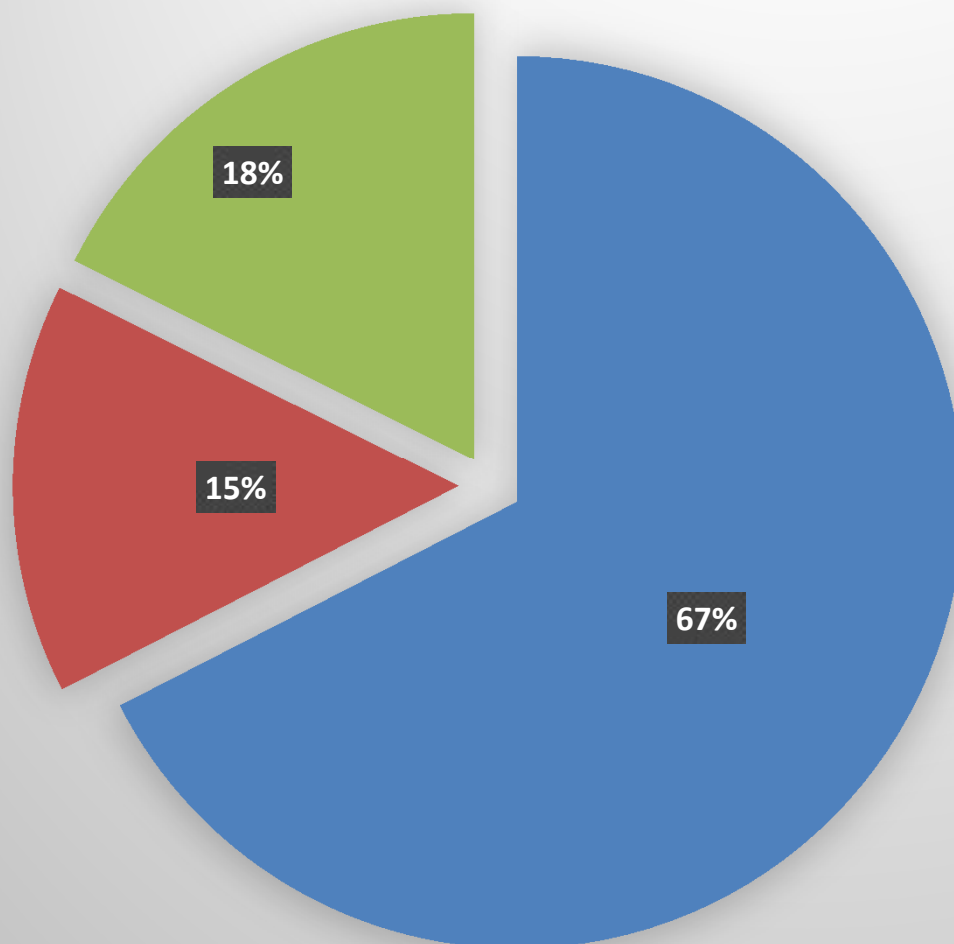
- Taxe locale - 100 712,1 mii lei sau 39,98% din planul precizat - 251 912,0 mii lei (-4,61% sau - 4864,4 mii lei/2019)
- Impozite pe proprietate - 158 680,4 mii lei sau 73,48% din planul precizat - 215 760,0 mii lei (+2,42% sau 3817,9 mii lei/2019)
- Arenda terenurilor și plata pentru locațiunea bunurilor patrimoniului municipal - 17 048,4 mii lei sau 42,3% din planul precizat - 40 282,9 mii lei, (- 6,6% sau 1195,9 mii lei/2019)
- Dividende primite de la cota-parte a proprietății publice în S.A. și defalcările de la profitul net al Î.M. - 5 633,0 mii lei sau 250,4% din planul precizat - 2250,0 mii lei (+ 214,5% sau + 3841,8 mii lei/2019)
- Taxa pentru patenta de întreprinzător - 5 478,5 mii lei sau 37,8 % din planul precizat - 14500,0 mii lei (-37,9 % sau - 3 342,1 mii lei/2019)
- Amenzi și sancțiuni 643,4 mii lei sau 40,21% din planul precizat - 1 600,0 mii lei (-21,83% sau - 179,7 mii lei/2019)
- Alte venituri 1 448,1 mii lei sau 53,58% din planul precizat - 2702,5 mii lei (4,6% sau 64,4 mii lei/2019)



Venituri colectate - 1,41%

37 328,8 mii lei

sau 32,9% din planul precizat – 113 400,6 mii lei
(- 65,5% sau – 19 639,5 mii lei/2019)



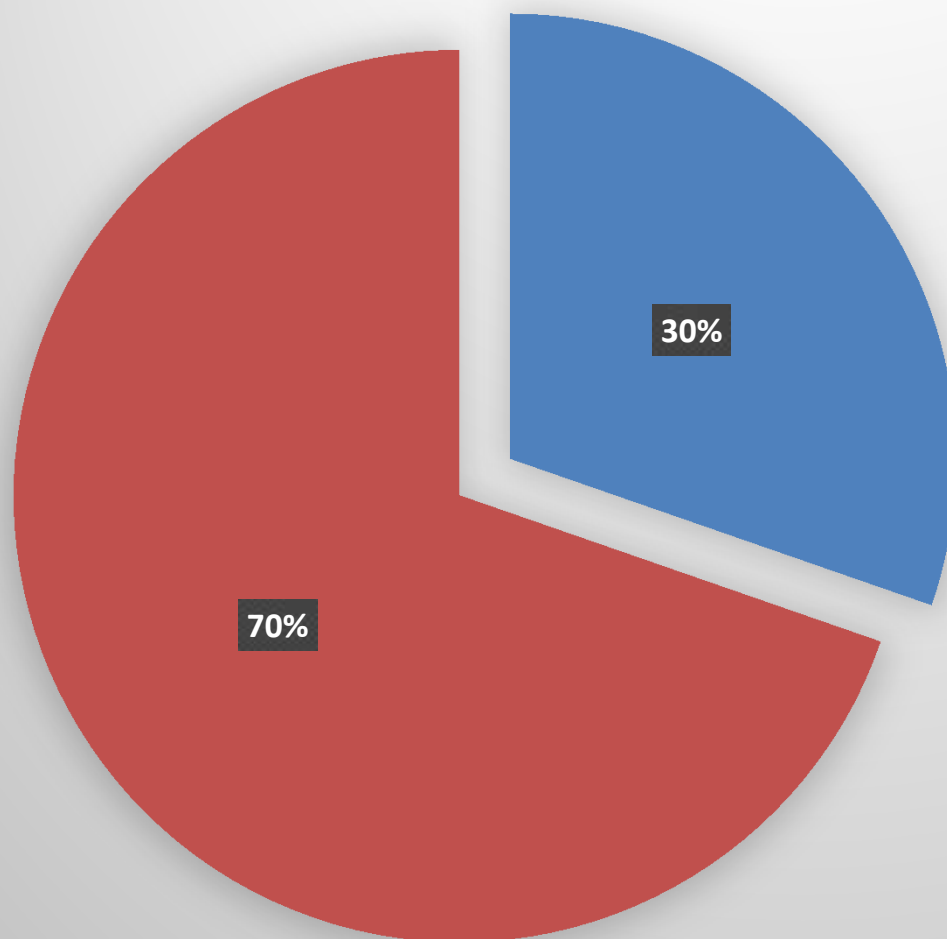
- Încasări de la prestarea serviciilor cu plată - 20 924,2 mii lei sau 26,82% din planul precizat - 78049,4 mii lei (-47,55% sau -18 968,8 mii lei/2019)
- Plata pentru locațiunea bunurilor patrimoniului public - 4 619,1 mii lei sau 35,27% din planul precizat - 13 133,8 mii lei (34,59% sau -2 442,4 mii lei/2019)
- Taxa la cumpărarea valutei străine de către persoanele fizice în casele de schimb valutar - 5 473,3 mii lei sau 40,54% din planul precizat - 13 500,0 mii lei (-18,21% sau -1 218,6 mii lei/2019)
- Donații voluntare - 6312,2 mii lei sau 72,4% din planul precizat - 8717,4 mii lei (90,01% sau + 2990,3 mii lei/ 2019)



Donații - 0,29%

6 312,2 mii lei

*sau 72,41% din planul precizat – 8 717,4 mii lei
(+90,01% sau +2 990,3 mii lei/2019)*



■ Donatori externi - 1 818,3 mii lei

■ Donatori interni - 4 181,0 mii lei



Drept măsură de susținere a agenților economici din municipiul Chișinău în situația de criză, prin decizia Consiliului municipal Chișinău nr. 6/9 din 21.05.2020 *„Despre operarea de modificări la decizia nr. 6/1 din 26.12.2019 „Cu privire la aprobarea și punerea în aplicare a taxelor locale pentru anul 2020”*, a fost suspendată achitarea mai multor taxe locale pe perioada sistării activității unităților comerciale și/sau de prestări servicii de către Comisia situații excepționale și Comisia pentru sănătate publică în legătură cu situația excepțională cu COVID-19. Prin decizia CMC nr. 8/2 din 18.06.2020 *„Cu privire la scutire/reeșalonare de achitare a plății de locațiune pe perioada stării de urgență”*, agenții economici, în legătură cu situația excepțională cu COVID-19, au fost scutiți de plata pentru locațiunea patrimoniului public. Pierderile bugetului în urma aprobării deciziilor menționate se estimează la circa 30,0 mln. lei.

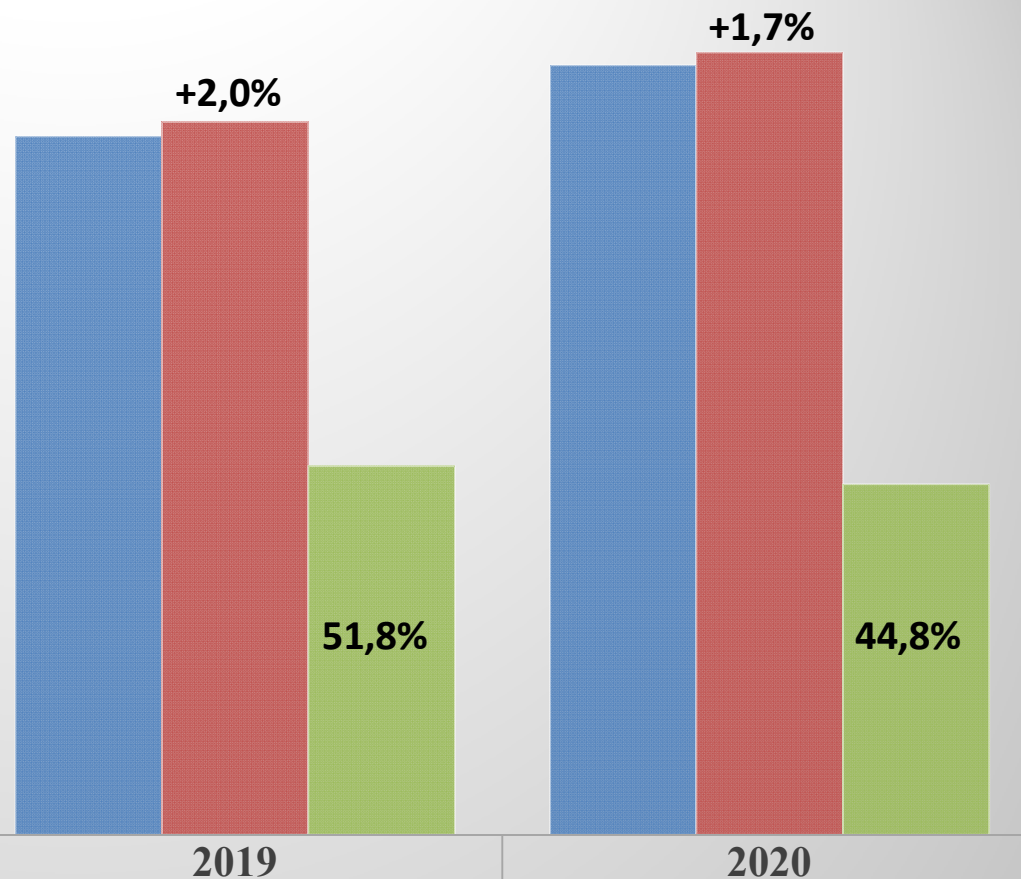


CHELTUIELI

Partea de cheltuieli a bugetului municipal Chișinău pe semestrul I al anului 2020 a fost executată în sumă de 2 123 362,6 mii lei, ceea ce constituie 44,8 la sută din prevederile bugetului precizat pe anul 2020 în sumă de 4 739 127,7 mii lei. Comparativ cu anul 2019, cheltuielile bugetului municipal s-au micșorat cu 110 691,8 mii lei sau cu 5,0 la sută.

Nivelul de executare a cheltuielilor a fost influențat de:

- încasarea resurselor colectate de către autoritățile/instituțiile bugetare, inclusiv donațiile la nivel de 34,6 la sută (precizat pe an - 128 708,5 mii lei, executat – 40 732,7 mii lei);
- nivelul de încasare a mijloacelor de la vânzarea terenurilor la nivel de numai 0,1 la sută din prevederile planului (aprobat – 198 617,3 mii lei, executat – 177,7 mii lei);



■ Aprobat

4.230.750,30

4.660.785,10

■ Precizat

4.316.870,70

4.739.127,70

■ Executat

2.234.054,30

2.123.362,60



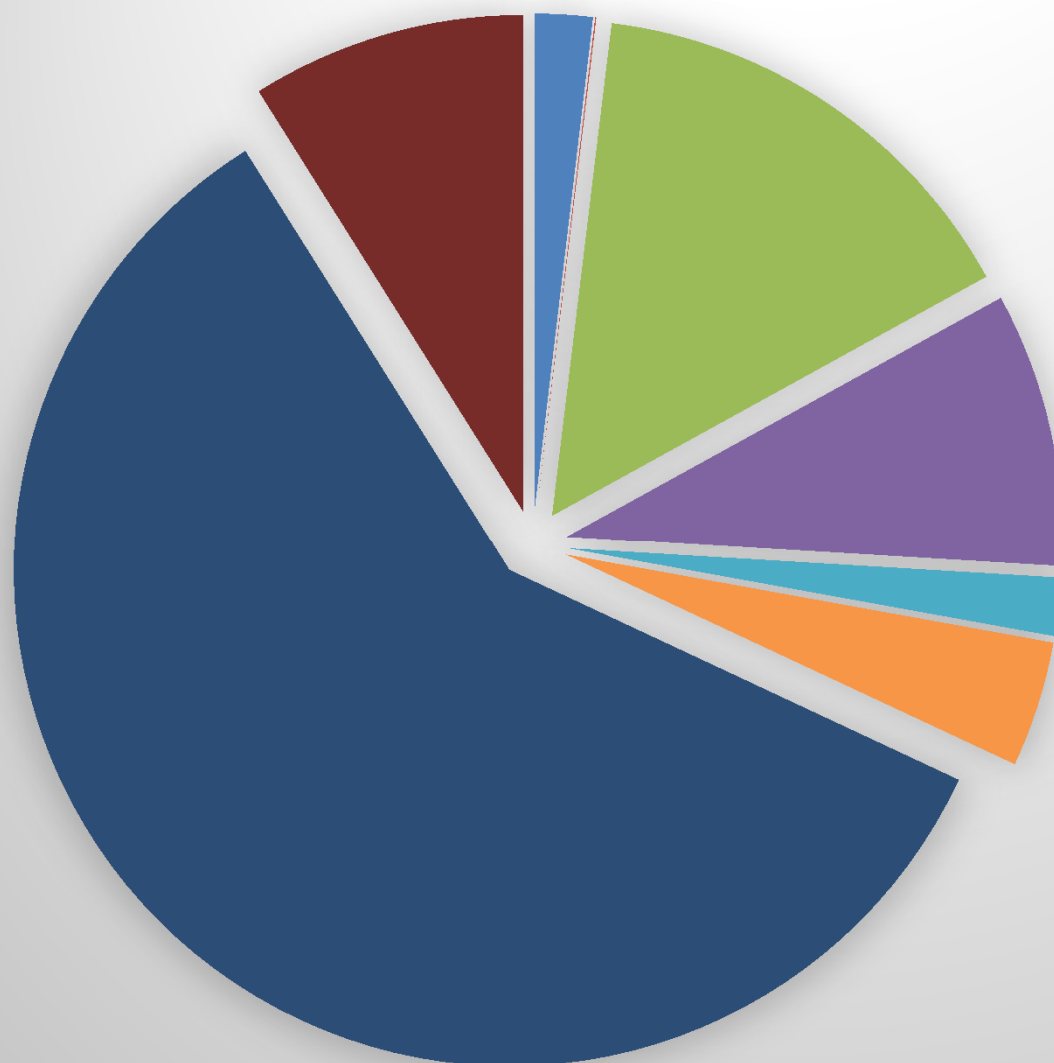
Cheltuieli conform clasificăției funcționale

mii lei

Denumirea	Aprobat	Precizat	Executat	%
TOTAL	4 660 785,1	4 739 127,7	2 123 362,6	44,8
Servicii de stat cu destinație generală	164 533,3	154 996,6	39 998,5	25,8
Apărare națională	1 987,5	1 987,5	802,3	40,4
Servicii în domeniul economiei, <i>inclusiv:</i>	657 047,9	705 818,1	320 073,7	45,3
<i>realizarea terenurilor, privatizarea clădirilor</i>	<i>-254 486,1</i>	<i>-198 617,3</i>	<i>-177,7</i>	<i>0,1</i>
Gospodăria de locuințe și gospodăria serviciilor comunale	654 269,9	630 831,3	190 212,4	30,2
Ocrotirea sănătății	89 465,2	100 833,8	40 254,0	39,9
Cultură, sport, tineret, culte și odihnă	206 979,9	210 664,9	87 090,5	41,3
Învățământ	2 461 918,8	2 496 064,7	1 254 936,4	50,3
Protecție socială	424 582,6	437 930,8	189 994,8	43,4



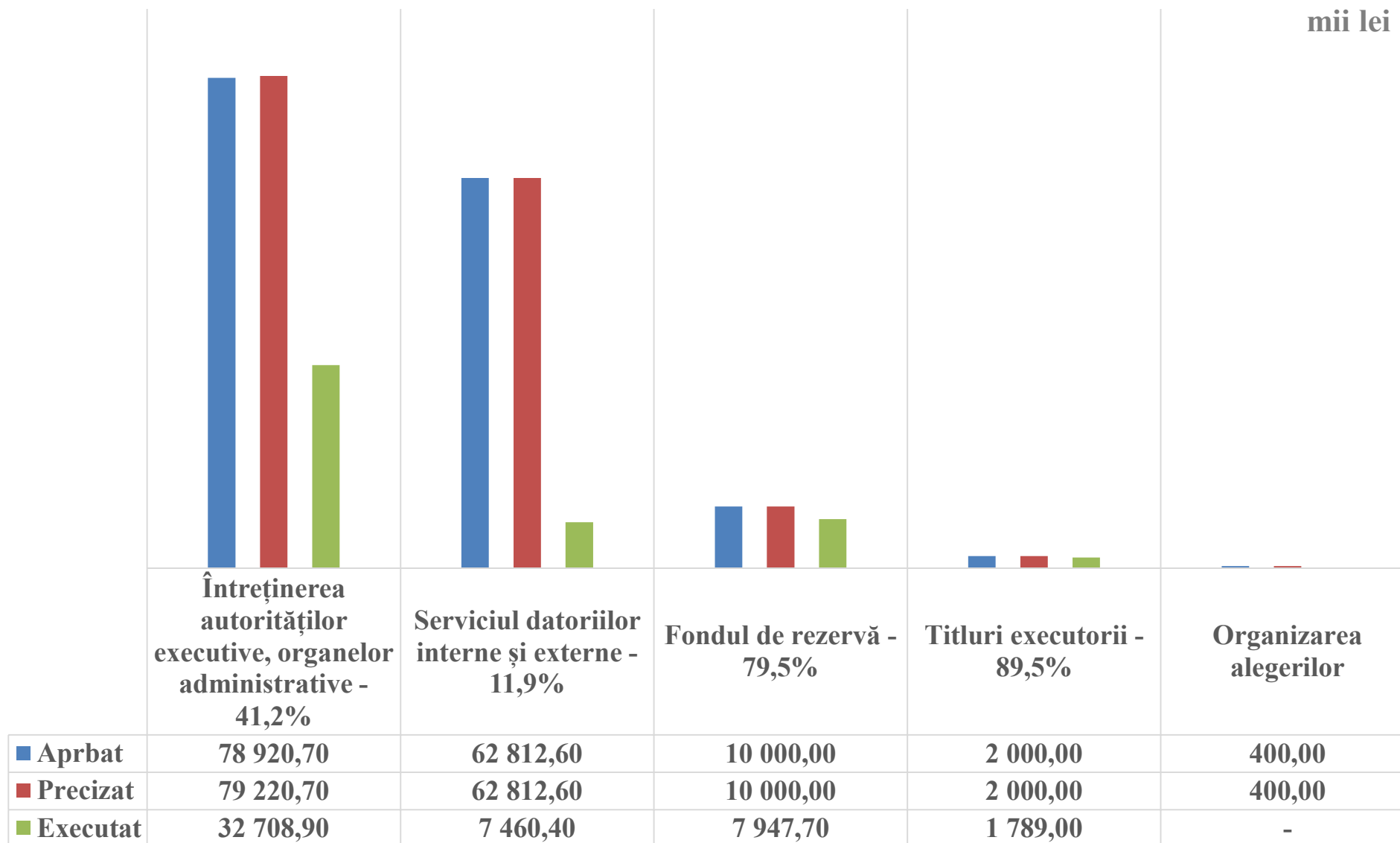
Cheltuieli conform clasificăției funcționale



- Servicii de stat cu destinație generală - 1,88%
- Apărare națională - 0,04%
- Servicii în domeniul economiei - 15,07%
- Gospodăria de locuințe și gospodăria serviciilor comunale - 8,96%
- Ocrotirea sănătății - 1,90%
- Cultură, sport, tineret, culte și odihnă - 4,10%
- Învățământ - 59,10%
- Protecție socială - 8,95%



mii lei





Servicii de stat cu destinație generală – serviciul datorii

mii lei

Deservirea împrumuturilor contractate și a garanțiilor acordate pentru anul 2020

Aprobat/ precizat	Executat			%
	TOTAL	Rambursarea sumei	Deservirea creditului	
200 222,0	32 716,0	25 255,7	7 460,3	16,3

(mii lei)

Deservirea datoriei <u>interne - recreditate</u>	Aprobat/ precizat	Executat			%
		TOTAL	Rambursarea sumei	Deservirea creditului	
TOTAL	6 503,6	1 597,0	858,5	798,5	24,6
1. Proiectul „Construcția locuințelor sociale” (BDCE, contractul din 2008 între MF și CMC – 3 235,56 mii EURO)	6 357,9	1 524,7	858,5	666,2	24,0
2. Proiectul „Servicii medicale”, dotarea cu tehnică medicală performantă a IMSP SCM „Sf. Treime” (AJCI, contractul din 2015 între MF și CMC – 896 943 000,0 JPY)	145,7	72,3	0,0	72,3	49,6



Deservirea datoriei <u>externe</u>	Aprobat/ precizat	Executat			%
		TOTAL	Rambursarea sumei	Deservirea creditului	
TOTAL	88 322,0	30 864,8	24 397,2	6 467,6	34,9
1. Proiectul „Modernizarea transportului public în mun. Chișinău” (contractul din 2010 cu BEI – 5 000 mii EURO)	14 160,0	6 147,6	4 400,4	1 747,2	43,4
2. Proiectul „Construcția, reabilitarea și extinderea rețelelor de apeduct, canalizare și reparație a drumurilor în municipiul Chișinău” (contractul din 2010 cu CFI – 10 000,0 mii dolari SUA)	12 119,7	7 442,8	6 891,8	551,0	61,4
3. Proiectul „Reabilitarea străzilor centrale și modernizarea iluminatului public al centrului municipiului Chișinău”, <i>dintre care:</i>	55 719,2	16 429,8	13 105,0	3 324,8	29,5
- (contractul din 2011 cu BERD – 10 300,0 mii EURO)	35 384,7	9 563,9	8 272,9	1 291,0	27,0
- (contractul din 2011 cu BERD – 1 400,0 mii EURO)	6 349,6	2 468,1	2 200,6	267,5	38,9
- (contractul din 2012 cu BEI – 10 300,0 mii EURO)	13 984,9	4 397,8	2 631,5	1 766,3	31,4
4. Proiectul „Eficiența energetică și izolarea termică a clădirilor publice din municipiul Chișinău”, <i>dintre care:</i>	6 323,0	844,6	0,0	844,6	13,4
- contractul din 2017 cu BEI – 10 000,0 mii EURO	1 718,4	246,4	0,0	246,4	14,3



Servicii de stat cu destinație generală – serviciul datoriiilor

mii lei

Garantate	Aprobat/ precizat	Executat			%
		TOTAL	Rambursarea sumei	Deservirea creditului	
TOTAL	105 396,4	0,0	0,0	0,0	0,0
1. Proiectul „Modernizarea transportului public în mun. Chișinău” (contractul din 2010 cu BERD – 5 000 mii EURO), Î.M. RTE	14 266,7	0,0	0,0	0,0	0,0
2. Proiectul „Îmbunătățirea serviciilor de aprovizionare cu apă și tratare a apelor uzate în municipiul Chișinău”, S.A. „Apă-Canal Chișinău”	91 129,7	0,0	0,0	0,0	0,0
- contractul din 2014 cu BERD – 24 000,0 mii EURO	75 747,3	0,0	0,0	0,0	0,0
- contractul din 2014 cu BEI – 24 000,0 mii EURO	15 382,4	0,0	0,0	0,0	0,0

Calculul efectuat pentru anul 2020 la cursul valutar recomandat de Ministerul Finanțelor

- EURO – 22,5300
- Dolar SUA – 18,4700
- 100 yeni japonezi – 16,2023



Fondul de rezervă al municipiului Chișinău a fost aprobat în sumă de 10000,0 mii lei.

Au fost desfășurate 5 ședințe ale Comisiei de distribuire a mijloacelor Fondului de rezervă al municipiului Chișinău și s-au distribuit mijloace financiare în sumă de 7947,7 mii lei, după cum urmează:

Persoanelor fizice – 1 500,9 mii lei, din care:

- 638,0 mii lei, pentru tratament;
- 19,0 mii lei, pentru gazificarea apartamentului;
- 327,4 mii lei, pentru reparația apartamentelor;
- 426,5 mii lei, pentru achitarea datoriilor la serviciile comunale;
- 60,0 mii lei, pentru închirierea spațiului locativ;
- 30,0 mii lei, pentru acoperirea parțială a cheltuielilor ce țin de funeralii.

Persoanelor juridice – 6 446,8 mii lei, din care:

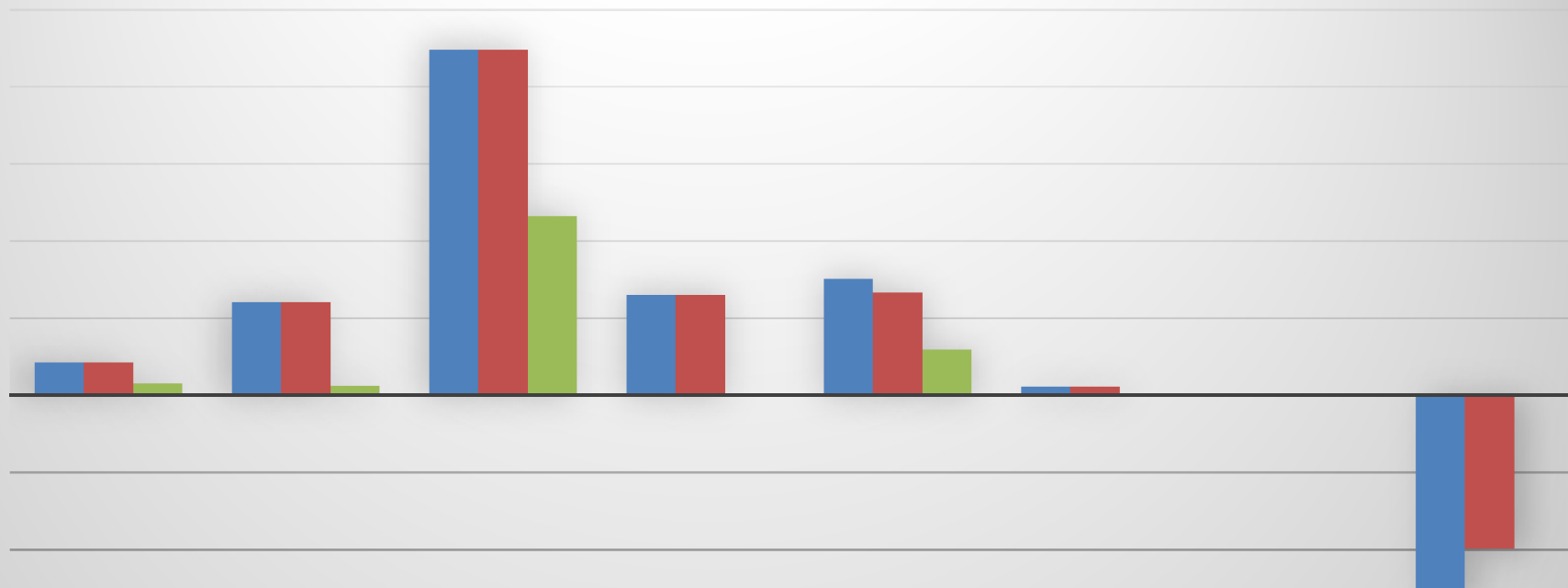
- 666,6 mii lei Direcției generale locativ-comunale și amenajare (334,0 mii lei - Administrația APLP „Ramura Verde” - reparația scării blocului locativ în urma unui incendiu; 81,9 mii lei - locatarii blocului locativ din str. Putnei, nr. 2 – reparația scării blocului în urma unui incendiu; 250,7 mii lei – locatarii blocului din bd. Dacia, nr. 38/5 – reparația scării nr. 2 și reparația parțială a apartamentului nr. 51);

- 299,4 mii lei Primăriei com. Tohatin (reparația acoperișului mansardei Grădiniței nr. 74 „Viorel Găină”);

- 46,4 mii lei Primăriei s. Budești (reparația acoperișului mansardei Grădiniței de copii „Viorel și Viorica”);

- 1 934,4 mii lei preturilor de sector, unor instituții medico-sanitare publice și unor întreprinderi municipale, pentru întreprinderea măsurilor de profilaxie și prevenire a răspândirii infecției de COVID-19;

- 3 500,0 mii lei unor instituții medico-sanitare publice și DGTPCC, pentru întreprinderea măsurilor de profilaxie și prevenire a răspândirii infecției de COVID-19, precum și transportarea medicilor la locul de muncă.



	Întreținerea autorităților executive, organelor administrative - 35,2%	Construcția și reparația capitală a străzilor - 9,5%	Transportul public de călători - 51,8%	Proiectul „Reabilitarea străzilor centrale și modernizare a iluminatului public”	Întreținerea străzilor - 43,7%	Cheltuieli cu destinație specială	Finalizarea stabilirii hotarelor zonelor verzi (DGAURF)	Realizarea terenurilor - 0,1%
■ Aprobat	42.002,50	121.595,00	448.500,00	131.068,80	151.355,80	11.000,00	1.000,00	(254.486,10)
■ Precizat	42.479,60	121.595,00	448.684,40	131.068,80	134.095,80	11.000,00	1.000,00	(198.617,30)
■ Executat	14.961,90	11.600,40	232.287,10	-	58.609,80	-	-	(177,70)



Destinația	Apobată	Precizată	Executată	%
I. Construcția și reparația capitală a străzilor	121 595,0	121 595,0	11 600,4	9,54
- Reparația capitală a drumurilor, inclusiv strada Ion Creangă	45 500,0	45 500,0	0,0	0,0
- Reabilitarea utilităților pachet II (obiectivul 3072) str. 31 August 1989, (obiectivul 3074) str. Tighina, (obiectivul 3070) str. Alexandru cel Bun	40 000,0	40 000,0	7 970,3	19,93
- Lucrări de proiectare	3 200,0	3 200,0	2 827,0	88,34
- Lucrări de proiectare și reparația străzilor Mesager, Bucovinei, Transnistriei, Industrială, Bâcului	17 895,0	17 895,0	803,1	4,49
- Reparația capitală a podului din str. Mihai Viteazul	15 000,0	15 000,0	0,0	0,0



Cheltuielile ce țin de transportul rutier

RTE – costul unui vehicul/km – 23,0 (2019 – 20,9), PUA – costul unui vehicul/km – 22,07 (2019 – 21,3)

Destinația	Aprobat	Precizat	Executat	%
II. TRANSPORTUL PUBLIC DE CĂLĂTORI	448 500,0	448 500,0	232 107,4	51,75
- Implementarea proiectului „Sistem taxare electronică în transportul public din municipiul Chișinău”	1 500,0	1 500,0	0,0	0,0
Î.M. „ Regia transport electric”	278 500,0	278 500,0	160 308,4	57,56
- cheltuieli aferente contractului privind prestarea serviciilor de transport de călători	246 000,0	246 000,0	159 273,6	64,75
- asamblarea troleibuzelor cu mers autonom	26 500,0	26 500,0	1 034,8	3,90
- Rețeaua de contact la linia de troleibuze, str. Columna	6 000,0	6 000,0	0,0	0,0
Î.M. „Parcul urban de autobuze”	168 500,0	168 500,0	71 799,0	42,61
- cheltuieli aferente contractului privind prestarea serviciilor de transport de călători	135 000,0	135 000,0	71 799,0	53,18
- procurarea /asamblarea autobuzelor	33 500,0	33 500,0	0,0	0,0

Este de menționat și faptul că în perioada lunilor martie-aprilie, în care a fost declarat regimul stării de urgență, în temeiul deciziilor Comisiei pentru Situații Excepționale a Republicii Moldova și Comisiei pentru Situații Excepționale a municipiului Chișinău, a fost permisă călătoria gratuită în transportul public. Astfel, veniturile ratate în această perioadă a prestatorilor serviciilor de transport public municipal se estimează la suma de 25 866,7 mii lei.



Destinația	Aprobat	Precizat	Executat	%
III. ÎNTREȚINEREA STRĂZILOR	151 355,8	134 095,8	58 609,8	43,71
- Reparația și întreținerea infrastructurii căilor de comunicație din municipiul Chișinău	75 855,8	75 855,8	36 285,0	47,83
- Reparația și întreținerea căilor de comunicație suburbane, reparații utilități din municipiul Chișinău	25 000,0	7 740,0	1 000,0	12,92
- Sistemizarea și securitatea circulației rutiere	20 000,0	20 000,0	2 486,7	12,43
- Altele	500,0	500,0	198,5	39,70
- Salubritatea, inclusiv în sezonul rece, curățarea canalizării pluviale	30 000,0	30 000,0	18 639,6	62,13

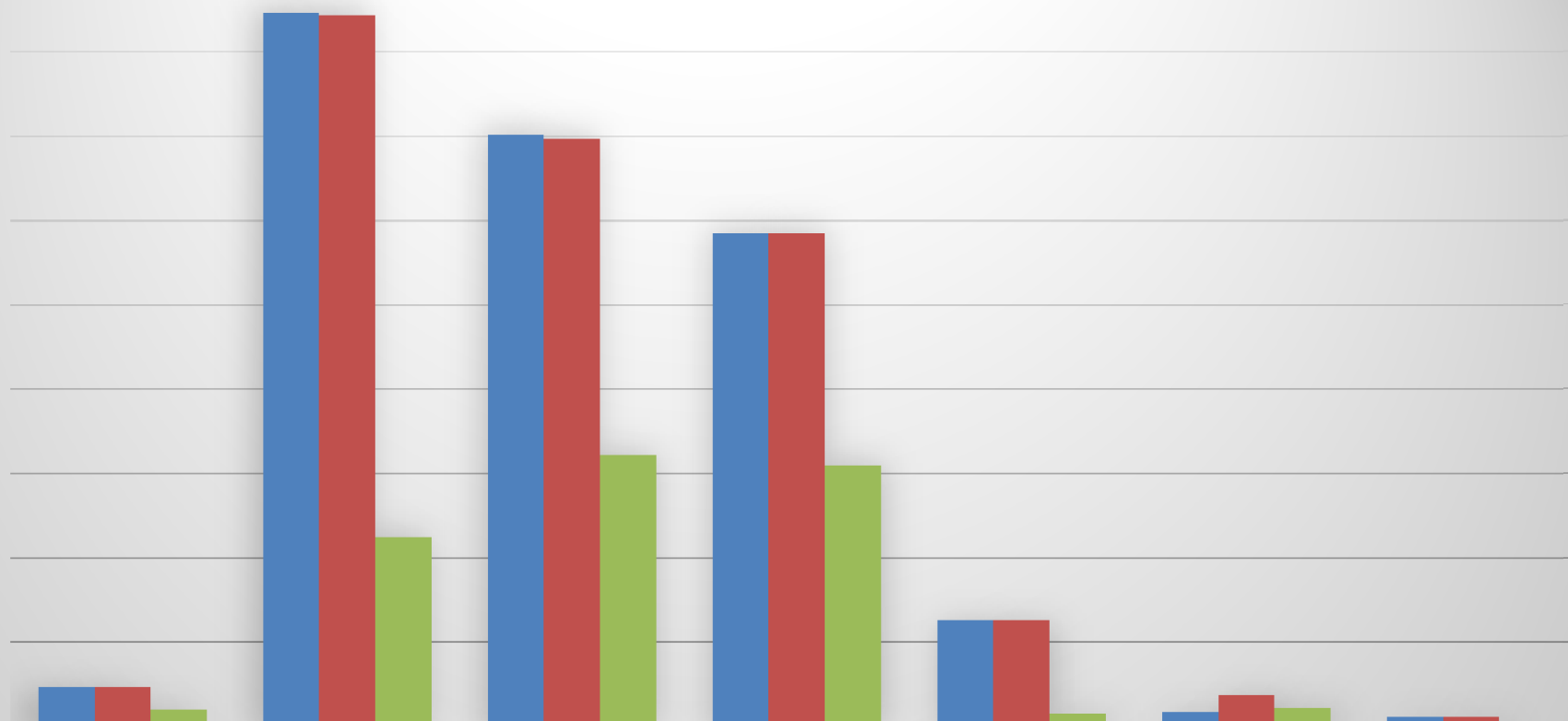


Destinația	Aprobat	Precizat	Executat	%
IV. CHELTUIELI CU DESTINAȚIE SPECIALĂ	11 000,0	11 000,0	0,0	0,0
- Reabilitarea aleilor pietonale cu trasarea pistelor pentru cicliști din parcul Valea Trandafirilor, municipiul Chișinău	2 500,0	2 500,0	0,0	0,0
- Modernizarea intersecțiilor	3 000,0	3 000,0	0,0	0,0
- Reparația și întreținerea podurilor din str. Ismail și Grigore Vieru	2 000,0	2 000,0	0,0	0,0
- Program municipal de reabilitare a infrastructurii pietonale (trotuare, treceri pietonale, pante de acces)	1 500,0	1 500,0	0,0	0,0
- Program municipal de modernizare a transportului public (organizarea benzilor dedicate, reabilitarea stațiilor de așteptare, optimizarea rutelor)	1 500,0	1 500,0	0,0	0,0
- Procurarea unui SOFT pentru asigurarea dezvoltării infrastructurii de transport	500,0	500,0	0,0	0,0
V. Proiectul „Reabilitarea străzilor centrale și modernizarea iluminatului public”	131 068,8	131 068,8	0,0	0,0



Gospodăria de locuințe și gospodăria serviciilor comunale

mii lei



	Întreținerea autorităților executive, organelor administrative - 41,9%	Gospodăria de locuințe, salubritatea teritoriului - 26,6%	Achitarea serviciilor prestate de întreprinderile municipale - 46,2%	Iluminatul public - 52,9%	Proiecte și lucrări de amenajare a teritoriului executate de preturile de sector - 12,1%	Lucrările de demolare a construcțiilor neautorizate executate de preturile de sector - 59,8%	Lucrările de amenajare în cadru proiectului cu Primăria Arad (România)
■ Aprobat	9.467,60	169.250,00	140.288,00	117.012,50	25.100,00	3.500,00	2.253,00
■ Precizat	9.467,60	168.547,10	139.293,50	117.012,50	25.100,00	7.425,00	2.253,00
■ Executat	3.969,10	44.832,00	64.388,50	61.876,20	3.033,90	4.441,70	-



Gospodăria de locuințe și salubritatea teritoriului

Destinația	Aprobat	Precizat	Executat	%
TOTAL	88 500,0	85 430,8	29 652,6	34,71
1. Întreținerea sanitară a teritoriilor de uz comun	28 000,00	30 069,00	13 781,80	45,83
2. Întreținerea tehnicii pentru salubritatea mecanizată a municipiului Chișinău (remunerarea muncii, combustibil și piese de schimb)	9 800,00	9 800,00	2 664,8	27,19
3. Pregătirea orașului pentru desfășurarea manifestațiilor publice și a sărbătorilor	700,00	700,00	0,00	0,00
4. Lucrări de deratizare și dezinsecție în fondul locativ	2 500,00	2 500,00	903,72	36,15
5. Servicii de transport prestate de către ÎMSL referitor la evacuarea deșeurilor (remunerarea muncii, combustibil și piese de schimb)	16 000,00	15 920,00	5 796,30	36,41
6. Reparația curentă a fondului de locuințe	6 000,00	1 674,50	611,80	36,54
7. Întreținerea serviciilor de lichidare a avariilor la sistemele ingineresti intrabloc ale ÎMSL de sector	10 000,00	10 000,00	4 246,10	42,46
8. Întreținerea Dispeceratului municipal Central	1 500,00	1 500,00	750,00	50,00
9. Reparația capitală a clădirilor	12 000,00	11 267,30	0,00	0,00
10. Expertiza tehnică, proiectarea și întocmirea devizelor de cheltuieli	1 500,00	1 500,00	579,23	38,62
11. Alte destinații (2020, procurarea tehnicii – 500,0 mii lei)	500,00	500,00	318,82	63,76



Proiecte de amenajare a municipiului Chișinău

Destinația	Aprobat	Precizat	Executat	%
TOTAL	80 750,00	81 825,00	7 144,27	8,73
1. Amenajarea și reparația terenurilor de joacă pentru copii	18 000,00	16 000,50	0,00	0,00
2. Amenajarea terenurilor sportive și zonelor workout	17 000,00	13 369,70	0,00	0,00
3. Renovarea și modernizarea ascensoarelor	5 000,00	5 000,00	0,00	0,00
4. Program municipal de amenajare a curților blocurilor de locuit, instalarea băncilor noi în curți, menținerea băncilor instalate anterior	8 000,00	8 000,00	0,00	0,00
5. Reamenajarea havuzurilor în Parcul „La Izvor”	5 000,00	5 074,50	778,30	15,57
6. Reparații capitale ale tehnicii specializate	5 000,00	5 000,00	798,00	15,96
7. Modernizarea /reconstruirea veceurilor publice	6 500,00	6 500,00	41,68	0,64
8. Procurarea veceurilor bio și a tehnicii speciale pentru deservirea și asigurarea funcționării WC bio	1 500,00	1 500,00	445,20	29,68
9. Proiectul "Lucrări de amenajare a râulețului Durlești, construirea colectorului de canalizare”	4 750,00	4 750,00	4 472,40	94,16
10. Program municipal de lichidare a ghenelor de gunoi în 1775 de scări și amenajarea platformelor de colectare a deșeurilor	10 000,00	10 000,00	0,00	0,00
11. Alte proiecte (reamenajarea havuzului și amenajarea cu pavaj a aleilor scuarului din str. M. Costin)	-	6 630,3	608,69	9,18



Achitarea serviciilor prestate de întreprinderile municipale

Destinația	Aprobat	Precizat	Executat	%
TOTAL	140 288,00	138 357,20	62 466,07	45,15
Î.M. Asociația de gospodărire a spațiilor verzi	106 100,00	104 169,20	47 664,03	45,76
- Întreținerea curentă a obiectelor comunale și a spațiilor verzi, întreținerea stațiilor de salvare pe apă	85 000,0	85 069,20	43 462,89	51,09
- Reparația capitală a spațiilor verzi	21 100,00	19 100,00	4 201,14	22,00
Parcul „Dendrariu”	8 033,0	8 033,0	4 325,00	53,84
- Întreținerea și amenajarea Parcului „Dendrariu”				
Î.M. Regia „Autosalubritate”	21 025,0	21 025,0	6 256,64	29,76
- Întreținerea și reparația obiectelor comunale	4 000,0	5 176,20	2 091,66	40,41
- Lucrări de construire a stației de prelucrare a levigatului la poligonul Țânțăreni (după renegocierea contractului civil)	16 000,0	14 823,80	4 164,98	28,10
- Achiziționarea compactorului pentru lucrări la poligonul de deșeuri Țânțăreni	1025,0	1025,0	0,0	0,0
Î.M. „Combinatul servicii funerare”	5 130,0	5 130,0	4 220,40	82,27



Cheltuielile ce țin de iluminatul străzilor (ÎM „Lumteh”)

Destinația	Aprobat	Precizat	Executat	%
TOTAL	117 012,5	117 012,5	61 876,2	52,88
Achiziționarea energiei electrice la iluminatul public	73 512,5	73 512,5	46 490,3	63,24
Reparația și întreținerea iluminatului public	28 500,0	28 500,0	12 328,7	43,26
Reparația și întreținerea sistemului de dirijare a semafoarelor	5 000,0	5 000,0	2 890,2	57,80
Dezvoltarea, modernizarea și reconstrucția rețelelor de iluminat public din municipiul Chișinău, inclusiv în curțile blocurilor de locuit	10 000,0	10 000,0	167,0	1,67



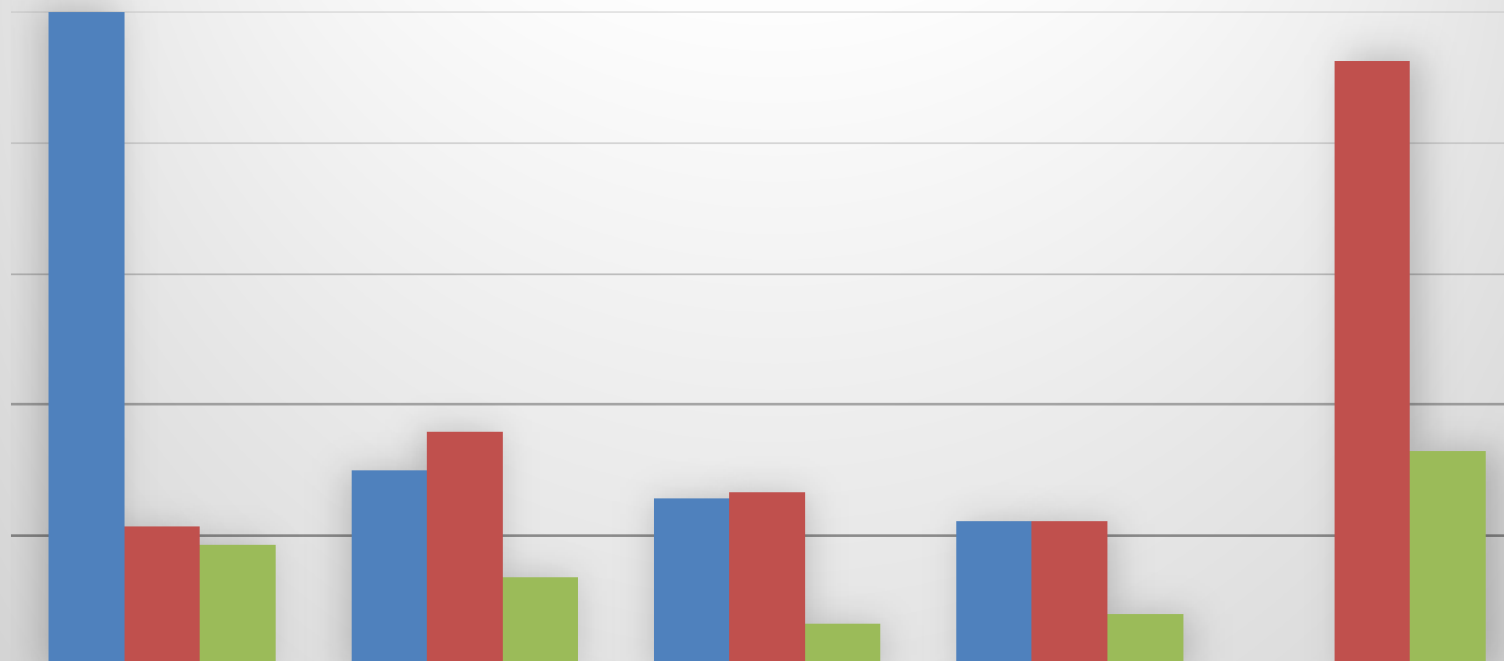
Lucrări executate de preturi

Instituția	Proiecte și lucrări de amenajare a teritoriului				Lucrările de demolare a construcțiilor neautorizate			
	Aprobat	Precizat	Executat	%	Aprobat	Precizat	Executat	%
TOTAL	27 353,0	27 353,0	3 033,9	11,1	3 500,0	7 425,0	4 441,7	59,4
Pretura Centru	5 000,0	5 000,0	495,9	9,9	700,0	1 700,0	863,3	50,8
Pretura Ciocana	5 000,0	5 000,0	0,0	0,0	700,0	1 400,0	712,6	50,9
Pretura Râșcani <i>(inclusiv 100,0 mii lei cota de participare la proiect)</i>	5 100,0	5 000,0	344,9	6,7	700,0	1 225,0	802,2	65,5
<i>Grant, proiectul comun cu Primăria Arad (România)</i>	2 253,0	2 253,0	0,0	0,0	-	-	-	-
Pretura Botanica	5 000,0	5 000,0	1 959,4	39,2	700,0	1 700,0	882,8	51,9
Pretura Buiucani	5 000,0	5 000,0	233,7	4,7	700,0	1 400,0	1 180,8	84,3



Ocrotirea sănătății

mii lei



	Reparații capitale a instituțiilor medico-sanitare publice	Dotarea tehnică	Realizarea programelor municipale în domeniul sănătății	Întreținerea Centrului municipal de plasament și reabilitare a copiilor de vârstă fragedă	Măsuri pentru combaterea COVID-19
■ Aprobat	50 000,00	15 000,00	12 855,40	11 096,60	-
■ Precizat	10 738,50	17 880,80	13 312,00	11 096,60	46 292,80
■ Executat	9 281,30	6 851,80	3 329,20	4 017,60	16 426,80



Reparații capitale ale instituțiilor medico-sanitare publice	Aprobat	Precizat	Executat	%
TOTAL	50 000,0	10738,5	9281,3	86,4
1. IMSP Spitalul Clinic Municipal nr. 1	6 600,0	917,4	917,4	100,0
2. IMSP Spitalul Clinic Municipal „ Sf. Arhanghel Mihail”	4 351,0	-	-	-
3. IMSP Spitalul Clinic Municipal „Sf. Treime”	7 549,0	1 220,4	1 220,4	100,0
4. IMSP Spitalul Clinic Municipal de Copii „V. Ignatenco”	2 200,0	150,6	150,6	100,0
5. IMSP Spitalul Clinic Municipal nr. 4	4 500,0	259,2	259,2	100,0
6. IMSP Spitalul Clinic Municipal de Boli Contagioase de Copii	2 054,0	392,4	392,4	100,0
7. IMSP Spitalul Clinic Municipal de Copii nr. 1	2 260,0	467,2	467,2	100,0
8. IMSP Maternitatea Municipală nr. 2	1 500,0	908,6	908,6	100,0
9. IMSP Spitalul Clinic Municipal de Ftiziopneumologie	1 500,0	1 503,5	1 503,5	100,0
10. IMSP Asociația Medicală Teritorială Centru	1 500,0	-	-	-
11. IMSP Asociația Medicală Teritorială Ciocana	5 400,0	2422,7	965,5	39,8
12. IMSP Asociația Medicală Teritorială Botanica	1 350,0	866,1	866,1	100,0
13. IMSP Asociația Medicală Teritorială Buiucani	4 000,0	1 216,0	1 216,0	100,0
14. IMSP Asociația Medicală Teritorială Râșcani	3 855,9	-	-	-
15. Întreprinderea Municipală Centrul Stomatologic	1 380,1	414,4	414,4	100,0
16. IMSP Centrul stomatologic pentru copii	-	-	-	-



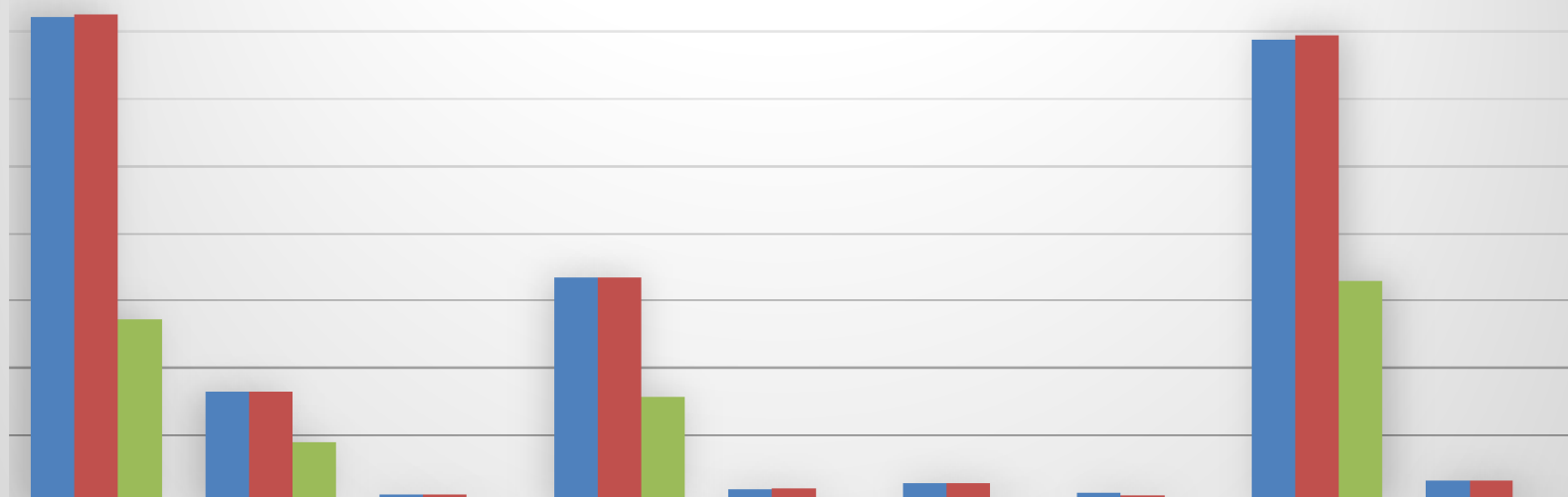
Dotări tehnice ale instituțiilor medico-sanitare publice	Aprobat	Precizat	Executat	%
TOTAL	15 000,0	17 880,8	6 851,8	38,3
1. IMSP Spitalul Clinic Municipal nr. 1	1 080,0	2 028,5	2 028,2	100,0
2. IMSP Spitalul Clinic Municipal „ Sf. Arhanghel Mihail”	1 150,0	2 913,4	-	-
3. IMSP Spitalul Clinic Municipal „Sf. Treime”	1 200,0	1 200,0	330,9	27,6
4. IMSP Spitalul Clinic Municipal de Copii „V. Ignatenco”	886,0	886,0	32,2	3,6
5. IMSP Spitalul Clinic Municipal nr. 4	1 160,0	703,5	-	-
6. IMSP Spitalul Clinic Municipal de Boli Contagioase de Copii	1 210,0	1 210,0	138,4	11,4
7. IMSP Spitalul Clinic Municipal de Copii nr. 1	600,0	600,0	-	-
8. IMSP Maternitatea Municipală nr. 2	700,0	700,0	164,6	23,5
9. IMSP Spitalul Clinic Municipal de Ftiziopneumologie	470,0	470,0	-	-
10. IMSP Asociația Medicală Teritorială Centru	1 300,0	1 606,8	1 606,8	100,0
11. IMSP Asociația Medicală Teritorială Ciocana	1 310,0	1 628,6	1 628,6	100,0
12. IMSP Asociația Medicală Teritorială Botanica	500,0	500,0	367,1	73,4
13. IMSP Asociația Medicală Teritorială Buiucani	900,0	900,0	-	-
14. IMSP Asociația Medicală Teritorială Râșcani	900,0	900,0	-	-
15. Întreprinderea Municipală Centrul Stomatologic	1 079,0	1 079,0	-	-
16. IMSP Centrul stomatologic pentru copii	555,0	555,0	555,0	100,0



Programele municipale în domeniul sănătății	Aprobat	Precizat	Executat	%
TOTAL	12 855,5	13 825,9	3 329,2	24,1
1. Cheltuieli ce țin de procurarea aparatelor auditive pentru persoane cu deficiențe de auz din municipiul Chișinău, Instituția Medico-Sanitară Publică Asociația Medicală Teritorială Centru	1 500,0	1 500,0	-	-
2. Cheltuieli ce țin de procurarea echipamentelor și protezarea oculară pentru persoane cu deficiențe de vâz din municipiul Chișinău, Instituția Medico-Sanitară Publică Asociația Medicală Teritorială Centru	75,0	75,0	12,0	16,0
3. Cheltuieli ce țin de procurarea testelor pentru glucometre	1 500,0	1 500,0	668,5	44,6
4. Cheltuieli ce țin de livrarea gratuită a preparatelor lactate în primul an de viață	1 080,5	1 080,5	618,4	57,2
5. Cheltuieli pentru protezarea dentară	4 500,0	4 500,0	423,9	9,4
6. Cheltuieli ce țin de transportarea cadavrelor	750,0	750,0	226,9	30,3
7. Înhumarea deșeurilor biologice	500,0	500,0	53,1	10,6
8. Cheltuieli pentru procurarea ochelarilor	300,0	300,0		
9. Cheltuieli pentru tratamentul persoanelor neasigurate din familii social dezavantajate	1 000,0	1 000,0	87,2	8,7
10. Compensații bănești tinerilor specialiști pentru închirierea spațiului locativ	1 000,0	1 000,0	539,8	54
11. Compensații bănești (abonamente) medicilor de familie pentru circulația în transportul public	650,0	650,0	242,9	37,4
12. IMSP SCM nr. 4 (datoria la 31.12.2019 pentru agentul termic)	-	456,5	456,5	100,0
13. Cheltuieli ce țin de executarea documentelor judecătorești	-	513,9	-	-



Combaterea răspândirii COVID-19 în instituțiilor medico-sanitare publice	Aprobat	Precizat	Executat	%
TOTAL	-	45 778,9	16 426,8	35,9
1. IMSP Spitalul Clinic Municipal nr. 1	-	1 800,0	1 297,7	72,1
2. IMSP Spitalul Clinic Municipal „Sf. Arhanghel Mihail”	-	1 800,0	1 651,8	99,9
3. IMSP Spitalul Clinic Municipal „Sf. Treime”	-	1 700,0	1 697,5	152,8
4. IMSP Spitalul Clinic Municipal de Copii „V. Ignatenco”	-	2 200,0	1 044,6	47,5
5. IMSP Spitalul Clinic Municipal nr. 4	-	1 300,0	500,0	38,5
6. IMSP Spitalul Clinic Municipal de Boli Contagioase de Copii	-	1 460,3	972,5	66,6
7. IMSP Spitalul Clinic Municipal de Copii nr. 1	-	400,0	227,4	56,9
8. IMSP Maternitatea Municipală nr. 2	-	700,0	331,1	47,3
9. IMSP Spitalul Clinic Municipal de Ftiziopneumologie	-	400,0	55,8	14,0
10. IMSP Asociația Medicală Teritorială Centru	-	1 100,0	285,9	26,0
11. IMSP Asociația Medicală Teritorială Ciocana	-	1 200,0	638,5	53,2
12. IMSP Asociația Medicală Teritorială Botanica	-	1 300,0	805,4	62,0
13. IMSP Asociația Medicală Teritorială Buiucani	-	1 000,0	279,2	27,9
14. IMSP Asociația Medicală Teritorială Râșcani	-	1 100,0	50,0	4,5
15. Întreprinderea Municipală Centrul Stomatologic	-	400,0	146,3	36,6
16. IMSP Centrul stomatologic pentru copii	-	300,0	216,8	72,3
17. IMSP „Centrul Constructorul”	-	1 500,0	500,0	33,3
18. IMSP Dispensarul Dermatovenerologic Municipal	-	400,0	-	-
19. Direcția generală asistență socială	-	25 718,6	5 726,3	22,3



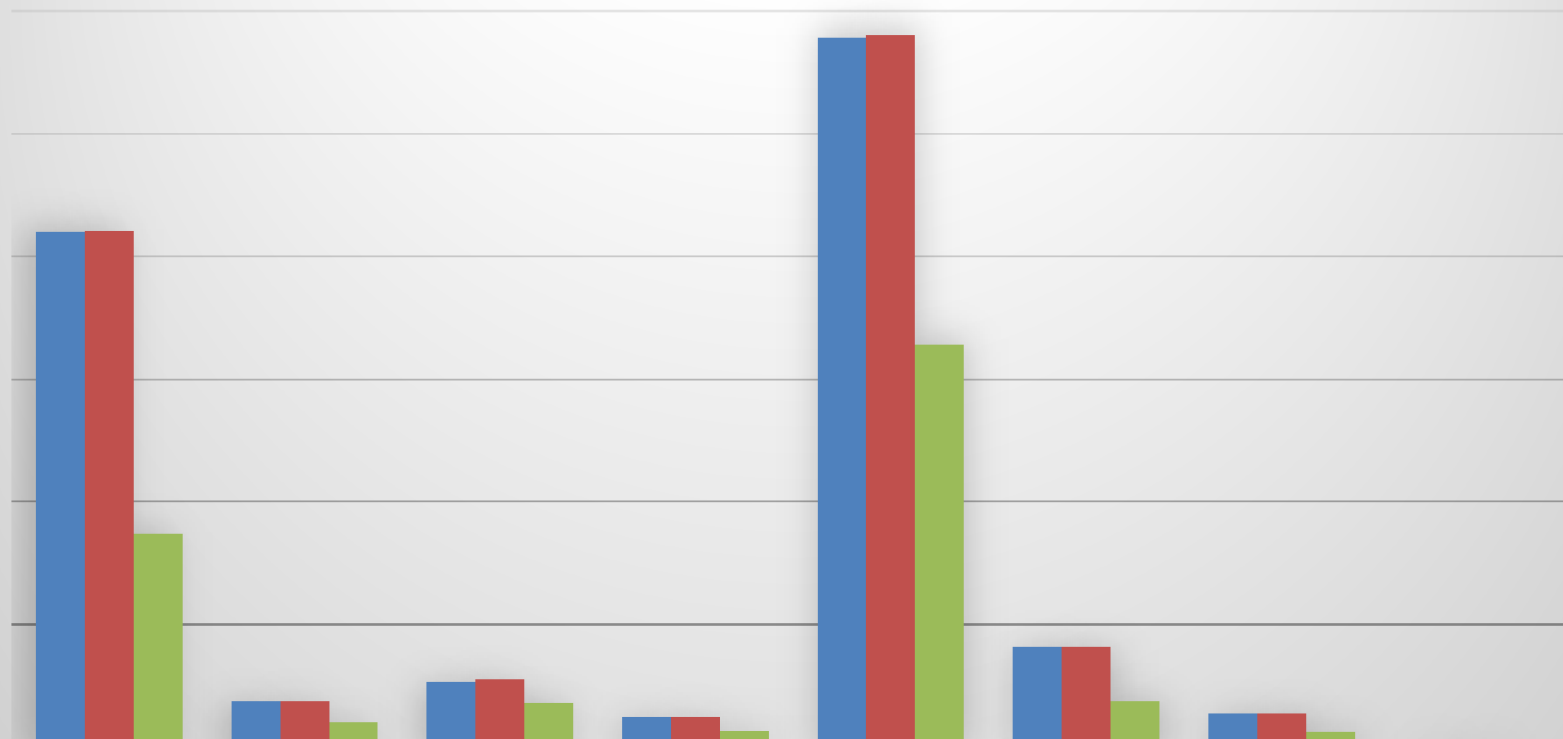
	Aprobat	Precizat	Executat
Direcția cultură, activitatea de bază - 37,6%	72 158,80	72 514,70	27 252,30
Subsidii pentru teatrele municipale - 54,6%	16 381,00	16 381,00	8 943,10
Întreținerea aparatului administrativ - 27,3%	1 159,10	1 159,10	316,80
Instituția științifică de culturalizare și instruire „Grădina Zoologică” - 47,0%	33 393,00	33 393,00	15 709,70
Primăria municipiului Chișinău (măsurile culturale – susținerea minorităților, nunțile de aur, hramul orașului ș.a.) - 13,7%	2 000,00	2 070,80	284,10
Programe de manifestări culturale în sectoare - 24,1%	2 888,70	2 888,70	697,50
Alocații pentru implementarea proiectelor culturale (cota de participare a Primăriei la măsurile culturale organizate de organizații obștești ș.a.)	1 500,00	1 073,30	-
Servicii de sport și cultură fizică - 47,3%	68 758,30	69 443,30	32 831,50
Servicii pentru tineret (activitățile pe lunile martie – iunie) - 10,1%	3 226,00	3 226,00	324,40



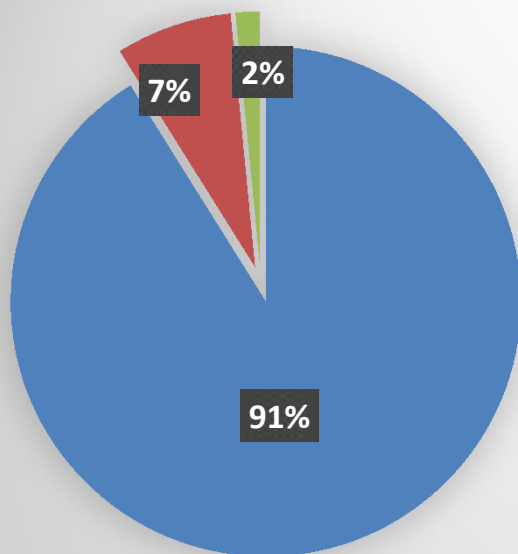
Descriere	Aprobat	Precizat	Executat	%
TOTAL	201 464,9	202 149,9	86 359,4	42,7
Direcția cultură, activitatea de bază:	72 158,8	72 514,7	27 252,3	37,6
- întreținerea bibliotecilor	45 813,0	45 813,0	17 402,6	38,0
- întreținerea Muzeului orașenesc	805,0	805,0	389,3	48,4
- susținerea activității colectivelor artistice, întreținerea casei de cultură	17 675,6	17 697,6	7 276,0	41,1
- programul de măsuri culturale	7 025,2	7 359,1	1 839,2	25,0
- contabilitatea centralizată	840,0	840,0	345,2	41,1
Subsidii pentru teatrele municipale, total inclusiv:	16 381,0	16 381,0	8 943,1	54,6
- Teatrul municipal de păpuși „Guguță”	4 805,0	4 805,0	3 317,0	69,0
- Teatrul municipal Satiricus "I. L. Caragiale”, inclusiv	10 792,0	10 792,0	5 471,0	50,7
<i>* organizarea festivalului internațional</i>	<i>1 500,0</i>	<i>1 500,0</i>	<i>0,0</i>	<i>0,0</i>
- Teatrul municipal de marionete	359,0	359,0	0,0	0,0
- Î.M. Centrul Național de Creație „Satul Moldovenesc - Buciumul”	425,0	425,0	155,0	36,5
Întreținerea aparatului administrativ (Direcția cultură – cheltuieli de personal, 9 unități)	1 159,1	1 159,1	316,8	27,3



Descriere		Aprobat	Precizat	Executat	%
Instituția științifică de culturalizare și instruire „Grădina Zoologică” <i>(salariu – 10, chel. curente, serv. com. – 10, alim. anim. – 5, strat. de dezvolt. – 5)</i>		33 393,0	33 393,0	15 709,7	47,0
Primăria municipiului Chișinău <i>(măsurile culturale – susținerea minorităților, nunțile de aur, hramul orașului, ș.a.)</i>		2 000,0	2 070,8	284,1	13,7
Programe de manifestări culturale în sector	Pretura sectorului Centru	320,0	320,0	57,9	18,1
	Pretura sectorului Ciocana,	320,0	320,0	72,6	22,7
	Pretura sectorului Râșcani, <i>inclusiv salariu – 1 un.</i>	441,3	441,3	98,2	22,3
	Pretura sectorului Botanica, <i>inclusiv salariu – 4 un.</i>	624,3	624,3	130,9	21,0
	Pretura sectorului Buiucani, <i>inclusiv salariu – 9 un.</i>	1 183,1	1 183,1	337,9	28,6
Alocații pentru implementarea proiectelor culturale <i>(cota de participare a Primăriei la măsurile culturale organizate de organizații obștești ș.a.)</i>		1 500,0	1 073,3	0,0	0,0
Servicii de sport și cultură fizică		68 758,3	69 443,3	32 831,5	47,3
<i>- Direcția generală educație, tineret și sport</i>		62 258,3	62 943,3	30 741,1	48,8
<i>- Școala specializată pentru copii și tineret a rezervelor olimpice de polo pe apă „Delfin”</i>		6 500,0	6 500,0	2 090,4	32,2
Servicii pentru tineret <i>(activitățile pe lunile martie – iunie)</i>		3 226,0	3 226,0	324,4	10,0



	Educația timpurie - 50,6%	Învățământ primar - 54,2%	Învățământ gimnazial - 65,4%	Învățământ cu cerințe speciale educaționale - 53,8%	Învățământ liceal - 56,6%	Învățământ nedefinit după nivel (inclusiv program „Curriculum”) - 46,1%	Servicii afiliate învățământului - 45,5%	Alte servicii în domeniul învățământului (întreținerea aparatului administrativ) - 33,6%
■ Aprobat	839 504,20	74 901,80	107 021,50	50 029,30	1157 075,80	164 192,20	55 229,50	7 104,50
■ Precizat	841 103,50	75 101,40	111 184,70	50 029,30	1160 288,80	164 214,20	55 229,50	7 147,50
■ Execurat	347 286,60	40 689,90	72 707,60	26 923,00	656 509,80	75 780,70	25 120,60	2 383,90



■ Transferuri de la bugetul de stat
Aprobat - 2 162 041,5 mii lei
Precizat - 2 162 453,5 mii lei
Executat - 1 143 207,7 mii lei

■ Venituri proprii
Aprobat - 222 159,0 mii lei
Precizat - 229 835,8 mii lei
Executat - 92 398,6 mii lei

■ Venituri colectate
Aprobat - 70 858,3 mii lei
Precizat - 72 009,6 mii lei
Executat - 19 330,1 mii lei

Destinația veniturilor proprii (92 398,6 – 7%)	Aprobat	Precizat	Executat	%
1. Majorarea normativului de alimentație a copiilor în grădinițe cu 3 lei	17 398,00	17 398,00	4 679,40	26,90
2. Alimentația din instituțiile de învățământ preșcolar, special și secundar general	42 228,80	42 228,80	8 605,60	20,38
3. Salarizarea cadrelor didactice din liceele și clasele cu profil	43 734,10	43 734,10	36 786,00	84,11
4. Întreținerea contabilităților centralizate, centrelor metodice, inclusiv alte cheltuieli	56 650,00	64 283,80	29 220,80	45,46
5. Compensații în mărime de 70 lei lunar la transport cadrelor didactice, compensații tinerilor specialiști 1000,0 lei lunar	8 753,60	8 753,60	2 220,60	25,37
6. Întreținerea organelor administrative	7 104,50	7 147,50	2 383,80	33,35
7. Reparații ale instituțiilor de învățământ	46 290,00	46 290,00	8 502,40	18,37
TOTAL	222 159,00	229 835,80	92 398,60	40,20



Reparații capitale	Aprobat	Precizat	Executat	%
TOTAL	46 290,00	46 290,00	8 502,40	18,37
Grădinițe	22 566,00	22 566,00	4 018,90	17,81
Botanica	5 750,00	5 750,00	418,70	7,28
Buiucani	4 190,00	4 190,00	-	-
Centru	5 464,00	5 464,00	1 963,40	35,93
Ciocana	3 300,00	3 300,00	351,40	10,65
Râșcani	3 862,00	3 862,00	1 285,40	33,28
Gimnazii	3 354,00	3 354,00	443,40	13,22
Botanica	2 350,00	2 350,00	426,60	18,15
Centru	600,00	600,00	10,80	1,80
Ciocana	202,00	202,00	2,00	1,00
Râșcani	204,00	204,00	4,00	1,96
Școli primare	353,50	353,50	121,10	34,26
Ciocana	353,50	353,50	121,10	34,26



Reparații capitale	Aprobat	Precizat	Executat	%
Învățământ liceal	1 155,70	1 155,70	15,10	1,31
Centru	200,00	200,00	3,60	1,80
Ciocana	955,70	955,70	11,50	1,20
Licee	18 017,30	18 017,30	3 800,00	21,09
DGETS	7 948,30	7 948,30	2 452,00	30,85
IAF	2 800,00	2 800,00	293,00	10,46
Botanica	2 400,00	2 400,00	972,90	40,54
Buiucani	500,00	500,00	-	-
Centru	700,00	700,00	13,10	1,87
Ciocana	303,00	303,00	3,00	0,99
Râșcani	3 366,00	3 366,00	66,00	1,96
Centre	841,00	841,00	103,90	12,35
Botanica	244,00	244,00	4,10	1,68
Buiucani	300,00	300,00	-	-
Centru	200,00	200,00	3,60	1,80
Ciocana	97,50	97,50	96,20	98,7



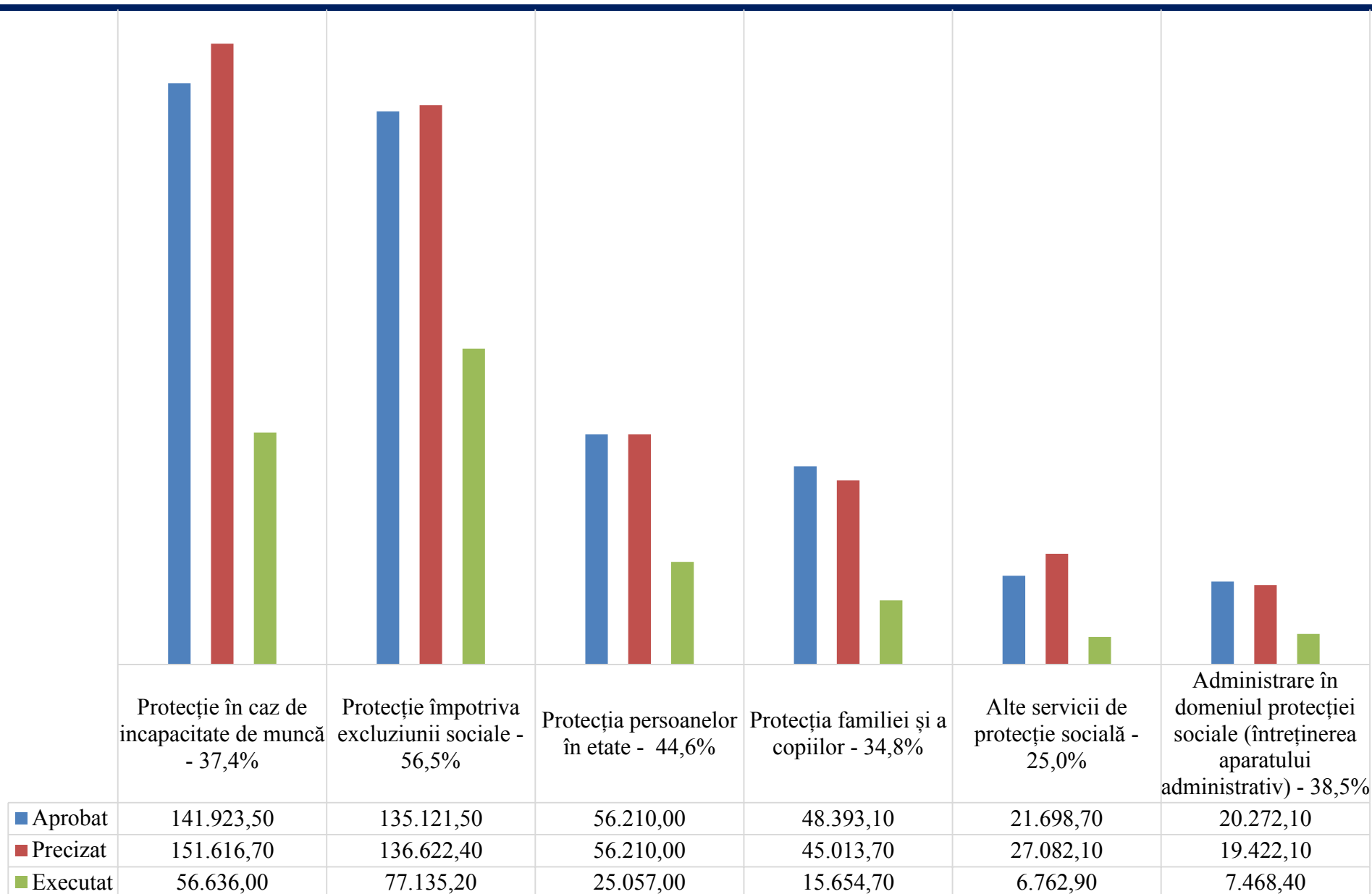
Pentru organizarea procesului educațional la distanță în instituțiile de învățământ secundar general (școli primare, gimnazii, licee) în perioada aprilie-mai curent și acoperirea cheltuielilor ce țin de crearea bibliotecii online, au fost redistribuite alocații în cadrul grupei principale „Învățământ” în sumă de 4 513,7 mii lei.

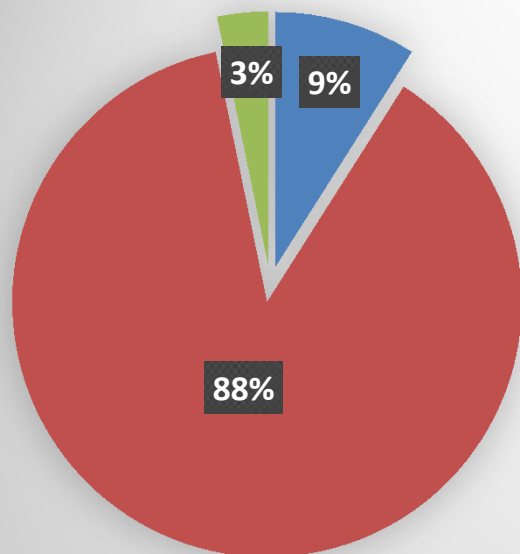
În scopul pregătirii instituțiilor de învățământ municipal către anul de studii 2020-2021 și de reluare a activității instituțiilor de educație timpurie în contextul epidemiologic actual, au fost redistribuite alocațiile în limita bugetelor instituțiilor de învățământ în sumă de circa 30 342,1 mii lei, pentru procurarea echipamentelor de protecție, dezinfectanților, calculatoarelor etc. Însă măsurile întreprinse nu asigură necesarul total estimat de către instituțiile de învățământ și este necesară determinarea sursei de acoperire a unor cheltuielilor suplimentare de circa 22 680,5 mii lei, cum ar fi: serviciile de internet - 761,4 mii lei, procurarea laptopurilor - 14 980,2 mii lei, asigurarea cu dezinfectanți, materiale sanitare - 6 938,9 mii lei etc.



Protecția socială

mii lei





■ Transferuri de la bugetul de stat aprobat - 42 992,2 mii lei
precizat - 47 780,0 mii lei
executat - 16 993,9 mii lei

■ Venituri proprii
aprobat - 365 676,6, mii lei
precizat - 366 327,4 mii lei
executat - 165 610,1 mii lei

■ Transferuri de la Fondul de Susținere a populației
aprobat - 14 950,1 mii lei
precizat - 21 859,6 mii lei
executat - 6 110,2 mii lei

Destinația cheltuielilor din Fondul de susținere a populației	Aprobat	Precizat	Executat	%
1. Acordarea de sprijin pentru familii și copii (pentru 2299 familii)	9 194,6	6 410,5	2 352,0	36,7
2. Acordarea suportului monetar unor categorii de persoane defavorizate (pentru 498 beneficiari)	2 990,0	2 990,0	983,4	32,9
3. Acoperirea parțială a cheltuielilor de salarizare a asistenților personali din cadrul Serviciului social „Asistență personală” din subordinea Direcției municipale pentru protecția drepturilor copilului (48 unități)	2 765,5	12 459,1	2 774,8	22,3
TOTAL	14 950,1	21 859,6	6 110,2	28,0



Destinația cheltuielilor din transferuri de la bugetul de stat	Aprobat	Precizat	Executat	%
1. Compensațiile pentru serviciile de transport (28045 persoane cu dizabilități severe și accentuate, copiii cu dizabilități și persoane care însoțesc o persoană cu dizabilitate severă sau un copil cu dizabilități – cu câte 180 lei/pe trimestru, 1800 persoane cu dizabilități locomotorii – suplimentar cu câte 200 lei/pe trimestru)	22 357,0	22 356,6	10 146,7	45,4
2. Îndemnizațiile pentru copiii înfiați, copiii orfani și rămași fără îngrijirea părintească luați sub tutelă/curatelă (714 beneficiari)	9 802,9	9 620,1	4 314,5	44,8
3. Compensarea cheltuielilor tinerilor specialiști care activează în instituțiile de învățământ din mediul rural pentru închirierea locuințelor și a unor tipuri de resurse energetice, acordarea indemnizației unice în primii 3 ani de activitate (213 beneficiari)	7 198,2	11 173,6	134,3	1,2
4. Întreținerea Instituției publice Centrul social regional „Renașterea”, care prestează servicii sociale persoanelor infectate/afectate cu HIV/SIDA, precum și membrilor familiilor acestora (7 unități de personal și 50 beneficiari)	1 267,1	1 267,1	301,2	23,8
5. Acordarea prestațiilor sociale pentru 394 copii plasați în serviciile sociale ale Direcției municipale pentru protecția drepturilor copilului (bani de buzunar)	1 851,5	1 439,1	705,2	49,0
6. Întreținerea mediatorilor comunitari, conform Hotărârii Guvernului nr. 557 din 17.07.2013 (6 unități)	485,5	485,5	0,0	0,0
7. Procurarea serviciilor de consiliere psihologică a victimilor infracțiunii	30,0	30,0	0,0	0,0
8. Acordarea indemnizațiilor unice angajaților din sistemul medical infectați cu COVID-19	-	1 408,0	1 392,0	98,9
TOTAL	42 992,2	47 780,0	16 993,9	35,6



Destinația cheltuielilor din bugetul municipal	Aprobat	Precizat	Executat	%
1. Întreținerea instituțiilor/serviciilor sociale cu 1 983 unități de personal, care prestează servicii pentru 3 893 beneficiari	139 687,5	139 687,5	52 359,9	38,0
2. Întreținerea aparatului administrativ cu 153,5 unități de personal.	20 272,1	19 422,1	7 468,4	38,5
3. Compensații pentru călătoria în transport, conform deciziei Consiliului municipal Chișinău (câte 70 lei/lună – 66 347 beneficiari)	56 210,0	56 210,0	25 057,0	44,6
4. Ajutoare sociale pentru încălzirea locuințelor, conform deciziei Consiliului municipal Chișinău (circa 36 597 beneficiari);	100 000,0	100 000,0	67 341,5	67,3
5. Ajutoare unice în mărime de 100,0 lei către sărbătorile de Paști pensionarilor, persoanelor cu dizabilități severe, accentuate și medii (circa 36 400 beneficiari)	7 000,0	7 000,0	3 099,5	45,0
6. Ajutoare materiale persoanelor socialmente vulnerabile (circa 22 500 beneficiari);	20 200,0	21 032,8	3 415,9	16,2
7. Ajutoare financiare unice în mărime de 2 000 lei la nașterea celui de-al treilea copil	3 500,0	3 500,0	600,5	17,2
8. Susținerea financiară a familiilor cu 3 și mai mulți copii în instituțiile de educație timpurie (120 familii)	1 008,0	1 008,0	240,1	23,8



Destinația cheltuielilor din bugetul municipal	Aprobat	Precizat	Executat	%
9. Rambursarea dobânzii la creditele ipotecare pentru angajații bugetari (6 beneficiari)	100,0	100,0	13,9	13,9
10. Compensarea cheltuielilor de organizare a funeraliilor veteranilor	35,0	35,0	1,9	5,4
11. Procurarea abonamentelor pentru copiii orfani și cei din familiile socialmente vulnerabile (800 beneficiari p/u 9 luni a câte 70 lei/lună)	504,0	504,0	110,8	22,0
12. Acordarea ajutoarelor unice prin intermediul preturilor	110,0	778,0	680,0	88,0
13. Susținerea persoanelor cu merite deosebite față de stat (la plata serviciilor comunale - pentru 20 persoane)	350,0	350,0	103,7	29,6
14. Alimentarea persoanelor socialmente vulnerabile în cantinele de ajutor social	13 500,0	13 500,0	5 117,0	37,9
15. Susținerea financiară a asociațiilor obștești la plata serviciilor comunale	200,0	200,0	0,0	0,0
16. Procurarea serviciilor de plasament temporar pentru persoanele cu dizabilități mintale aflate în dificultate	3 000,0	3 000,0	0,0	0,0
TOTAL	365 676,6	366 327,4	165 610,1	46,0



PROIECTE

Aprobat - 13 400,0/Executat – 104,2 (2,6%)

Bugetul participativ – 3 000,0 mii lei	Proiecte pentru tineret – 3 000,0 mii lei	Start-up – 2 000,0 mii lei	Activitățile anti-SIDA – 500,0 mii lei	Consiliul de participare, consiliul economic, consiliul tinerilor, consiliul pentru persoane cu dizabilități, promovarea alimentării sănătoase a elevilor - a câte 100 mii lei	Promovarea turismului receptor în Chișinău – 500 mii lei	DGAURF (reactualizarea PUZ, concepția comerțului stradal) – 4 000,0 mii lei (executat – 104,2 sau 2,6%)
---	--	-------------------------------	---	--	--	--



TRANSFERURI

Aprobat – 14 000,0/Executat – 0,0

Grătiești, conform deciziei nr. 11/3 din 31.10.2017 cu privire la extinderea cimitirului „Sf. Lazăr” -
4 000,0 mii lei

Geamăna –
4 000,0 mii lei

Țânțăreni (contract civil) –
6 000,0 mii lei



Direcția generală finanțe a
Consiliului municipal Chișinău

Investiții capitale executate de către ÎM „Direcția construcții capitale”

mii lei

Ramuri	Aprobat	Precizat	Executat	%
TOTAL	36 000,0	32 133,8	9 560,8	29,8
Învățământ	6 760,0	1 760,0	1 737,3	98,7
Cultură, sport, tineret, culte și odihnă	2 015,0	2 015,0	731,0	36,3
Gospodăria de locuințe și gospodăria serviciilor comunale	11 328,7	11 328,7	5 115,2	45,2
Serviciul în domeniul economiei	1 011,9	1 011,9	549,8	54,3
Ocrotirea sănătății	13,1	13,1	13,1	100,0
Protecție socială	963,7	1 963,7	1 280,6	65,2
Servicii cu destinație generală	10 000,0	10 000,0	0,0	0,0
Titluri executorii	3 907,6	4 041,4	133,8	3,3



Direcția generală finanțe a
Consiliului municipal Chișinău

Investiții capitale pentru APL de nivelul I din
componenta municipiului Chișinău

mii lei

UAT	nr. de populație	Aprobat	Precizat	Executat	%
TOTAL		81 260,0	81 260,0	10 303,7	12,7
1. Sângera	13490	7 500,0	7 500,0	0,0	0,0
2. Durlăști	19382	7 500,0	7 500,0	0,0	0,0
3. Cricova	10706	3 300,0	3 300,0	0,0	0,0
4. Codru	16126	3 000,0	3 000,0	0,0	0,0
5. Vadul lui Vodă	5420	3 400,0	3 400,0	2 235,4	65,7
6. Vatra	3572	3 000,0	3 000,0	0,0	0,0
7. Băcioi	11086	8 200,0	8 200,0	264,8	14,7
8. Budești	5003	700,0	700,0	536,2	76,6
9. Bubuieci	8208	6 300,0	6 300,0	0,0	0,0



Direcția generală finanțe a
Consiliului municipal Chișinău

Investiții capitale pentru APL de nivelul I din
componenta municipiului Chișinău

mii lei

UAT	nr. de populație	Aprobat	Precizat	Executat	%
10. Condrița	671	2 200,0	2 200,0	0,0	0,0
11. Ciorescu	6946	4 000,0	4 000,0	993,0	24,8
12. Cruzești	1840	800,0	800,0	0,0	0,0
13. Colonița	3654	4 000,0	4 000,0	3 998,3	100,0
14. Ghidighici	5208	2 500,0	2 500,0	434,4	17,4
15. Grătiești	6724	1 800,0	1 800,0	1 800,0	100,0
16. Tohatin	2829	1 060,0	1 060,0	12,6	1,2
17. Trușeni	10414	4 000,0	4 000,0	0,0	0,0
18. Stăuceni	9056	5 000,0	5 000,0	0,0	0,0
Construirea stației regionale de pompare a apelor menajere (Tohatin, Budești, Cruzești)		13 000,0	13 000,0	29,0	0,2



**Direcția generală finanțe a
Consiliului municipal Chișinău**

MULȚUMIM PENTRU ATENȚIE!