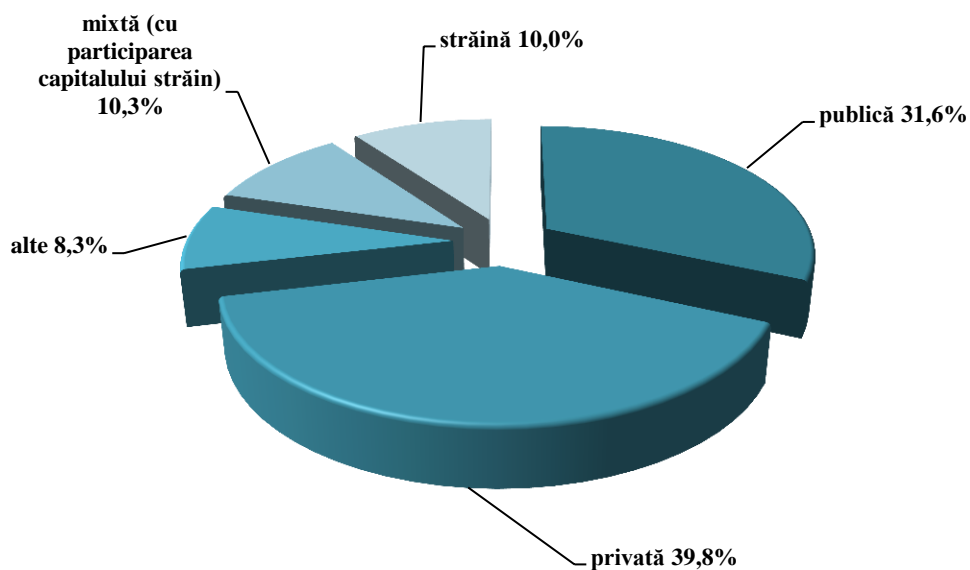


Rezultatele operative ale activității social-economice a municipiului Chișinău în ianuarie-martie 2022

Activitatea economiei municipiului Chișinău în perioada ianuarie-martie 2022 a marcat următoarele rezultate.

Producția industrială pe parcursul acestei perioade a însumat 13581,6¹ mil lei în prețuri curente. Întreprinderile industriale de toate formele de proprietate au marcat o creștere cu 35,1% (în prețuri comparabile) față de perioada respectivă a anului precedent.

Structura producției industriale fabricate pe forme de proprietate în ianuarie - martie 2022



Contribuția întreprinderilor industriale din sectorul public este de 31,6% în volumul total de producție, sectorului privat îi revin 39,8% din volumul total al producției obținute, iar sectorului întreprinderilor mixte și cu capital străin 20,3%.

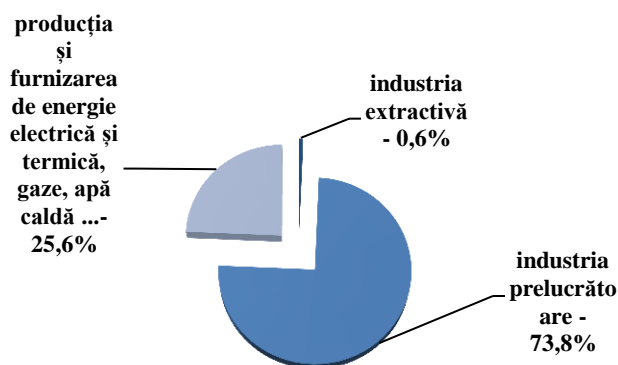
¹ Datele se prezintă pe cercuri de întreprinderi cu activitatea principală de industrie, cuprinse în cercetare statistică lunară: cu >20 angajați-exhaustiv, 4-19 angajați – eșantion.

Activitatea sectorului industrial în ianuarie-martie 2022

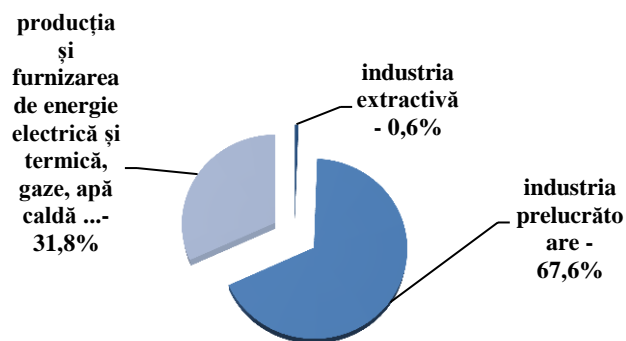
Indicatorii Denumirea	Volumul producției industriale (în prețuri curente), mil lei	În % față de perioada respectivă (în prețuri comparabile)
Industrie – total:	9140,1	109,7%
Industria extractivă	52,1	126,5%
Industria prelucrătoare	6180,6	114,3%
Producția și furnizarea de energie electrică și termică, gaze și apă caldă	2907,4	84,9%

Activitatea de producere a întreprinderilor din municipiul Chișinău a fost determinată preponderent de activitatea întreprinderilor din industria prelucrătoare, cărora le-a revenit în ianuarie - martie 2022 – aproximativ 67,6% din volumul total de producție.

Structura producției industriale după tipuri de activități în ianuarie - martie anul 2021



Structura producției industriale după tipuri de activități în ianuarie-martie anul 2022



O pondere înaltă în volumul total de producție prelucrătoare o deține industria alimentară cu circa 26,2%, care în ianuarie - martie 2022 a obținut un volum de producție cu 31,3% (în prețuri comparabile) mai puțin față de ianuarie-martie 2021. În același timp, a avut loc creșterea volumului de producție la: fabricarea produselor de morărit, a amidonului și a produselor din amidon – 75,9%; prelucrare și conservarea fructelor și legumelor – 53,6%; fabricarea produselor

textile – 36,1%; fabricarea băuturilor - cu 33,1 %; fabricarea articolelor de îmbrăcăminte – cu 22,7%. Pe când, volumul producției și furnizarea de energie electrică și termică, gaze, apă caldă și aer condiționat s-a micșorat cu 15,1% (în prețuri comparabile) și a însumat 2907,4 mil lei.

Cifra de afaceri în industrie a fost în creștere cu 35,1% comparativ cu aceeași perioadă a anului precedent și constituie 13581,6 mil lei.

Întreprinderile de **transport rutier** din municipiul Chișinău în perioada ianuarie-martie 2022 au transportat 1754,4 mii tone de mărfuri, cu 33,1% mai mult față de perioada similară din anul 2021, ceea ce reprezintă 48,5% din totalul volumului de mărfuri transportate de către întreprinderile de transport auto din țară.

Parcursul de mărfuri efectuat de către întreprinderile cu transport auto constituie 571,6 mil tone-km și este în creștere cu 7,1% față de aceeași perioadă analizată a anului precedent.

Numărul pasagerilor transportați cu autobuze și microbuze de folosință generală a fost de 9,0 mil pasageri, majorându-se cu 23,0% față de perioada similară a anului 2021, sau 55,7% din numărul total de pasageri transportați în ansamblu pe țară. Parcursul pasagerilor a constituit 265,3 mil pasageri-km fiind în creștere cu 57,3% comparativ cu ianuarie-martie 2021.

În activitatea **investițională** din contul tuturor surselor de finanțare în perioada de raport au fost utilizate 3,5 mld lei, majorându-se cu 10,4% (în prețuri comparabile) față de realizările perioadei similare a anului precedent.

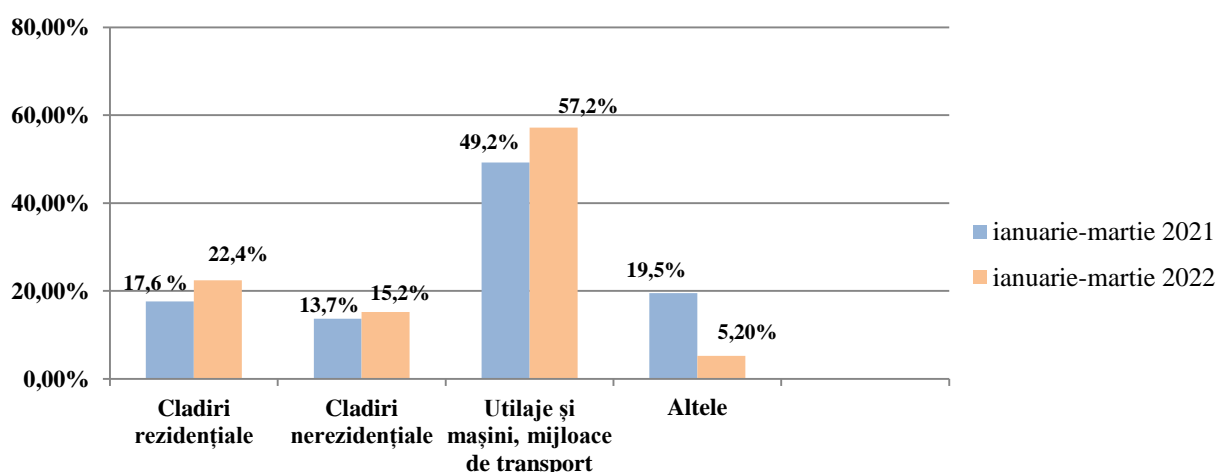
Investițiile în imobilizările corporale au însumat 3,3 mld lei fiind în creștere cu 9,9% față de perioada similară a anului precedent. Investițiile în imobilizări necorporale, în ianuarie-martie 2022, au înregistrat o creștere cu 22,0% față de ianuarie-martie 2021 și au constituit 141,8 mil lei.

Pentru construcția clădirilor rezidențiale, în perioada ianuarie-martie 2022, au fost însușite 740,6 mil lei mijloace investiționale (21,5% din volumul total al mijloacelor însușite), pentru construcția clădirilor nerezidențiale – 501,4 mil lei (14,5% din volumul total). În comparație cu ianuarie-martie 2021, cota parte a investițiilor la construcția clădirilor rezidențiale s-a micșorat cu 4,6 puncte procentuale, iar la construcția clădirilor nerezidențiale s-a micșorat cu 1,3 p.p.

În comparație cu perioada similară a anului precedent s-a înregistrat o creștere a volumului de investiții la clădirile nerezidențiale cu 37,3% și la clădirile rezidențiale cu 19,0%.

O parte importantă a mijloacelor fixe a fost orientată la procurarea utilajului, mașinilor și mijloacelor de transport, care a constituit 36,4% din volumul total al mijloacelor utilizate, suma fiind de 1,3 mld lei.

Structura investițiilor în immobilizări corporale în valoarea investițiilor în active immobilizate

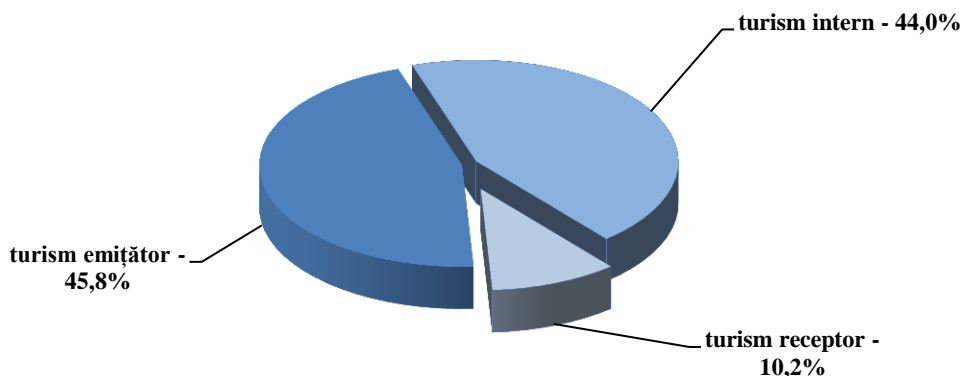


În ianuarie-martie 2022 în municipiul Chișinău au fost date în exploatare 752 locuințe cu suprafața totală de 61,1 mii m², sau cu 44,4% mai puțin față de ianuarie-martie 2021, din care: apartamente – 675 unități cu suprafața totală de 51,0 mii m² și case individuale de locuit - 77 unități cu suprafața totală de 10,0 mii m². În ianuarie-martie 2022 s-au eliberat 349 autorizații de construire pentru clădiri rezidențiale și nerezidențiale, în creștere cu 39,0% față de ianuarie-martie 2021.

În această perioadă, **agențiile de turism și tur operatorii** au prestat servicii turistice la 30205 turiști și excursioniști, în comparație cu perioada similară a anului precedent majorându-se cu 43,8%. Numărul de turiști și excursioniști străini care au beneficiat de serviciile agențiilor de turism și tur operatorilor în ianuarie-martie 2022 s-a cifrat la 3086 persoane, din care 1968 persoane sau 6,5% din total au sosit în scopuri de odihnă, recreere și agrement; 299 persoane (1,0%) - în scopuri de afaceri și profesionale.

Numărul de turiști și excursioniști, care au plecat în străinătate prin intermediul agențiilor de turism și tur operatorilor a totalizat 13 832 persoane și a fost în creștere cu 11,4% comparativ cu numărul turiștilor și excursioniștilor străini sosiți în municipiul Chișinău.

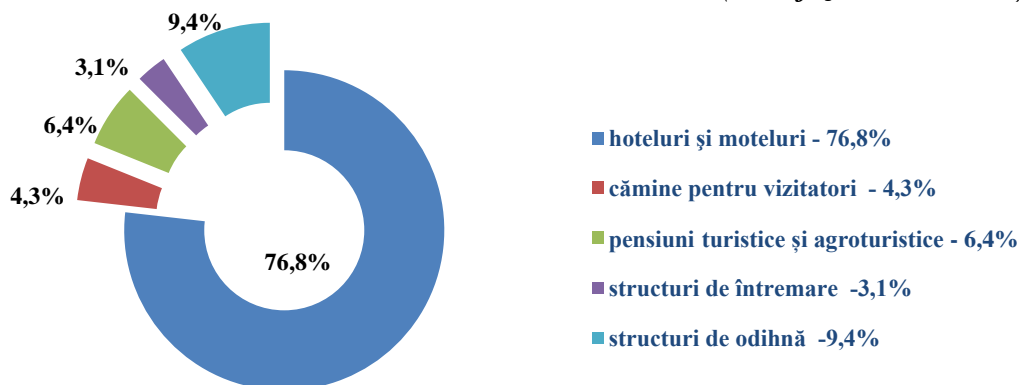
Structura de turiști după scopul vizitelor in ianuarie-martie 2022



Structurile de primire turistică colective cu funcțiuni de cazare, în ianuarie-martie 2022 au fost frecventate de 39,2 mii turiști, ceea ce este de 3,5 ori mai mult comparativ cu perioada similară din anul precedent. Numărul de turiști sosiți în structurile de primire turistică colective cu funcțiuni de cazare se prezintă astfel: hoteluri și moteluri – 30,1 mii turiști (de 3,5 ori mai mult față de perioada respectivă 2021), cămine pentru vizitatori – 1,7 mii turiști (de 2,5 ori mai mult față de ianuarie-martie 2021), pensiuni turistice și agroturistice – 2,5 mii turiști (de 5,8 ori mai mult față de 2021), structuri de întremare – 1,2 mii turiști (+55,3%), structuri de odihnă – 3,7 mii turiști (de 4,6 ori mai mult față de 2021).

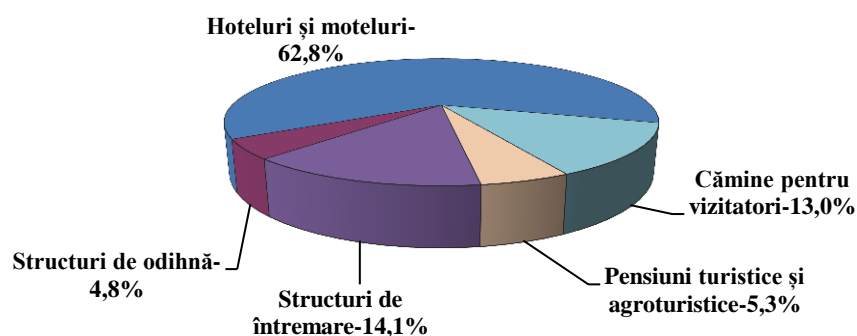
Structura de turiști sosiți în structurile de primire turistică colective cu funcțiuni de cazare în ianuarie - martie 2022

(în % față de total turiști)



Ponderi mai însemnate în numărul total al turiștilor străini cazați în structurile de primire turistică colective cu funcțiuni de cazare le-au revenit celor sosiți din România (10,4%), SUA (5,3%), Federația Rusă (5,0%), Turcia (3,6%), Italia (2,1%), Germania (1,8%),

Ponderea de înnopțări înregistrate la structurile de primire turistică colective cu funcțiuni de cazare, pe tipuri de structuri, în ianuarie-martie 2022
(în % față de total înnopțări)



În ianuarie-martie 2022 în structurile de primire turistică colective cu funcțiuni de cazare au fost înregistrate 137,7 mii înnopțări ale turiștilor, ceea ce este de 2,6 ori mai mult comparativ cu perioada similară din anul precedent.

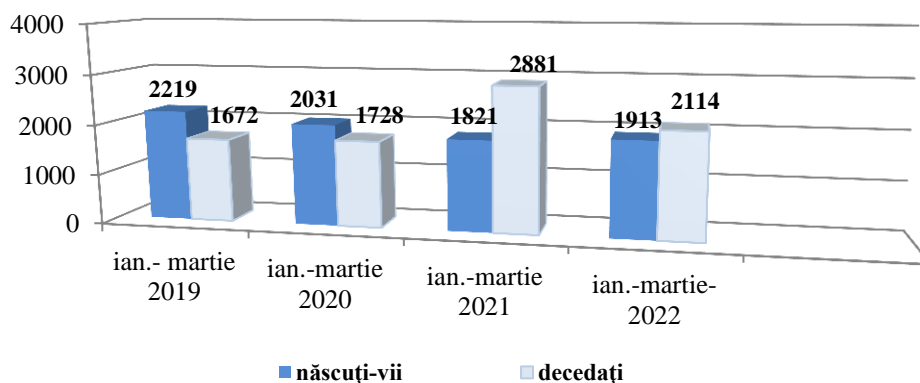
Durata medie a șederii pe total structuri de primire a fost de 4,5 zile, la structuri de întremare – 16,8 zile, cămine pentru vizitatori 11,7 zile, structuri de odihnă – 2,8 zile, hoteluri și structuri similare – 3,9 zile, pensiuni turistice și agroturistice – 3,9 zile.

Salariul mediu lunar nominal brut al unui salariat în unitățile din sector real cu 4 și mai mulți salariați în trimestrul I 2022 a fost de 11353,0² lei, sporind față de perioada similară a anului 2021 cu 18,7%, ceea ce este cu 15,8% mai mare comparativ cu câștigul salarial mediu pe țară, acesta fiind în mărime de 9560,8 lei. Comparativ cu trimestrul I 2021, câștigul salarial a crescut cu 13,8% sau cu 1374,5 lei.

² Datele cuprind unitățile din sectorul real cu 4 și mai mulți salariați și toate instituțiile bugetare, indiferent de numărul de salariați, care își au sediul central în mun. Chișinău

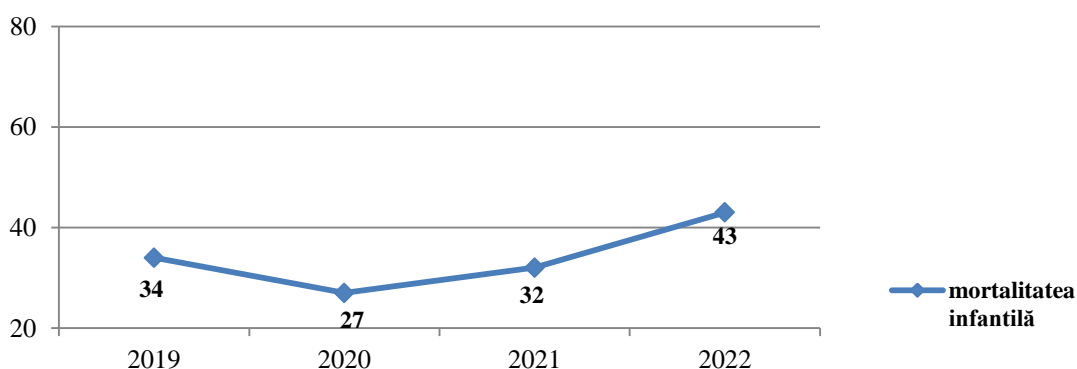
Situația **demografică** se caracterizează în felul următor: în ianuarie-martie 2022 în municipiu au fost înregistrați 1913³ născuți-vii, majorându-se cu 5,1% față de perioada similară a anului precedent. Numărul persoanelor decedate a fost de 2114³, cu 26,6% mai puțin comparativ cu ianuarie - martie 2021.

Dinamica născuților-vii și decedaților



Mortalitatea infantilă s-a majorat cu 34,4% față de perioada similară a anului trecut, numărul copiilor decedați la vârstă de sub un an fiind de 43 copii

Dinamica mortalității infantile în perioada ianuarie - martie în anii 2019-2022



Conform datelor furnizate de către Registrul de Stat al Populației, în ianuarie-martie 2022 în municipiul Chișinău au sosit 3948 persoane și au plecat 2061 persoane, prin urmare sporul migratoriu a constituit 1887 persoane.

³ Date provizorii

Rezultatele operative ale activității social-economice a municipiului Chișinău

Indicatori	Unitate de măsură	Anul 2020	Ianuarie-martie 2021	Ianuarie-martie 2022 (oper)	În % față de anul precedent
Volumul producției industriale în prețuri curente	mil lei	23768,9	6427,2	13581,6	de 2,1 ori*
Volumul investițiilor capitale din contul tuturor surselor de finanțare	mil lei	19218,2	2757,5	3450,8	125,1*
Volumul mărfurilor transportate de către întreprinderile cu transport auto	mii tone	5890,0	1318,5	1754,4	133,1
Pasageri transportați cu autobuze și microbuze de folosință generală	mii călători	29082,5	7286,6	8965,8	123,0
Salariul mediu lunar	lei	10390,9**	9978,5 **	11353,0**	113,8
Sporul natural al populației	persoane	-570***	-1061***	-201***	18,9
Turism receptor	mii turiști	6,8	0,3	3,1	de 10,0 ori
Turism emițător	mii turiști	59,4	12,4	13,8	111,3

* în prețuri comparabile

** trimestrul I

*** date preliminare