



DECIZIE

nr. 14/1

din 18 decembrie 2017

Cu privire la modificarea
bugetului municipal Chișinău
aprobat pe anul 2017

Având în vedere prevederile Legii nr. 230 din 10.11.2017 „Pentru modificarea și completarea Legii bugetului de stat pe anul 2017 nr. 279 din 16 decembrie 2016”, rezultatele executării bugetului municipal Chișinău pe primele 11 luni ale anului curent, precum și solicitările instituțiilor bugetare despre alocarea mijloacelor financiare, în temeiul art. 23 alin. (1), art. 26 alin. (2) și alin. (3) din Legea nr. 397-XV din 16.10.2003 „Privind finanțele publice locale” cu modificările și completările ulterioare, art. 6 alin. (2) pct. 3) lit. h) din Legea nr. 136 din 17.06.2016 „Privind statutul municipiului Chișinău”, art. 14 alin. (2) lit. n) și art. 19 alin. (4) din Legea nr. 436-XVI din 28.12.2006 „Privind administrația publică locală”, Consiliul municipal Chișinău DECIDE:

1. Se operează modificări în anexele nr. 1, 2, 4 - 6, 13, 14, 23, 26, 27 la decizia Consiliului municipal Chișinău nr. 5/2 din 11.05.2017 „Cu privire la aprobarea bugetului municipal Chișinău pe anul 2017 în lectura a doua și corelarea acestuia”, și, respectiv, se substituie conform anexelor nr. 1-10 la prezenta decizie.
2. Direcția generală finanțe (dna Zinaida Jaloba) și autoritățile/instituțiile bugetare vor asigura procesul de modificare a indicilor bugetari pe anul 2017, pornind de la prevederile prezentei decizii.
3. Primarul general interimar al municipiului Chișinău, dna Silvia Radu, va asigura controlul executării prevederilor prezentei decizii.

PREȘEDINTE DE ȘEDINȚĂ

Adrian CULAI

SECRETAR INTERIMAR
AL CONSILIULUI

Adrian TALMACI



Anexa nr. 1
la decizia Consiliului
municipal Chișinău
nr. 14/1 din 18.12. 2017



Modificările
ce se operează în anexa nr. 1 „Sinteza
indicatorilor generali și sursele de finanțare
ale bugetului municipal Chișinău pe anul 2017”

(mii lei)

Descriere	Codul economic	Precizat pe anul 2017 (decizia CMC nr. 12/1 din 03.11.2017)	Modificări (+,-)	Suma precizată
I. Venituri		3380996,2	38632,2	3419628,4
II: Cheltuieli		3803383,7	38632,2	3842015,9
III: Sold bugetar		-422387,5	0,0	-422387,5
IV. Sursele de finanțare, total		422387,5	0,0	422387,5
inclusiv:				
vânzarea apartamentelor către populație	415240	5000,0		5000,0
primirea împrumuturilor externe pentru proiectele finanțate din surse externe	595210	317442,5		317442,5
împrumuturi interne	552110	210000,0		210000,0
rambursarea împrumuturilor externe organizațiilor financiare internaționale	595220	-98965,3		-98965,3
rambursarea împrumutului recreditat	561120	-4982,7		-4982,7
rambursarea creditelor instituțiilor financiare	552120	-19770,4		-19770,4
soldul de mijloace bănești la contul bugetului municipal format la 01.01.2017	910000	13663,4		13663,4

SECRETAR INTERIMAR AL CONSILIULUI

Adrian TALMACI



Anexa nr. 2
la decizia Consiliului
municipal Chișinău
nr. 14/1 din 18.12.2017

**Modificările
ce se operează în anexa nr. 2 „Componenta
veniturilor bugetului municipal Chișinău pe anul 2017”**

(mii lei)

Descriere	Codul economic	Precizat pe anul 2017 (decizia CMC nr. 12/1 din 03.11.2017)	Modificări (+,-)	Suma precizată
1	2	3	4	5
Venituri, total		3380996,2	38632,2	3419628,4
inclusiv:				
I. Venituri proprii		425514,9	3394,6	428909,5
Impozitul pe venit aferent operațiunilor de predare în posesie și/sau folosință a proprietății imobiliare				
Impozitul pe venitul persoanelor fizice ce desfășoară activități independente în domeniul comerțului	111124	1000,0		1000,0
Impozitul funciar pe terenurile cu destinație agricolă cu excepția gospodăriilor țărănești (de fermier)	113110	85,0		85,0
Impozitul pe terenurile cu altă destinație decât cea agricolă	113130	2482,0		2482,0
Impozitul pe bunurile imobiliare ale persoanelor juridice	113210	8500,0		8500,0
Impozitul pe bunurile imobiliare achitat de către persoanele juridice și fizice înregistrate în calitate de întreprinzător din valoarea estimată (de piață) a bunurilor imobiliare	113230	97114,5	3394,6	100509,1
Impozitul pe bunurile imobiliare achitat de către persoanele fizice-cetățeni, din valoarea estimată (de piață) a bunurilor imobiliare	113240	65700,0		65700,0
Impozitul privat încasat în bugetul local de nivelul II	113312	395,0		395,0
Taxa de piață	114411	10630,9		10630,9

Taxa pentru amenajarea teritoriului	114412	21300,0		21300,0
Taxa pentru prestarea serviciilor de transport auto de călători pe teritoriul municipiilor, orașelor și satelor (comunelor)	114413	15031,8		15031,8
Taxa de plasare (amplasare) a publicității (reclamei)	114414	1300,0		1300,0
Taxa pentru dispozitivele publicitare	114415	20356,0		20356,0
Taxa pentru parcare	114416	4080,0		4080,0
Taxa pentru unitățile comerciale și/sau de prestări servicii	114418	109233,3		109233,3
Taxa pentru cazare	114421	11000,0		11000,0
Taxa de aplicare a simbolicii locale	114423	533,0		533,0
Taxa de organizare a licitațiilor și loteriilor pe teritoriul UAT	142211	12,0		12,0
Taxa pentru patenta de întreprinzător	114522	14100,0		14100,0
Taxa pentru apă	114611	350,0		350,0
Taxa pentru extragerea mineralelor utile	114612	450,0		450,0
Taxa pentru efectuarea explorărilor geologice	114622	21,4		21,4
Dividendele primite de la cota-parte a proprietății publice în societățile pe acțiuni încasate în bugetul local de nivelul II	141222	1150,0		1150,0
Defalcări din profitul net al întreprinderilor de stat (municipale) încasate în bugetul local de nivelul II	141232	750,0		750,0
Arenda terenurilor cu altă destinație decât cea agricolă încasată în bugetul local de nivelul II	141532	26000,0		26000,0
Taxa de înregistrare a asociațiilor obștești și a mijloacelor mass-media încasată în bugetul local de nivelul II	141212	100,0		100,0
Plata pentru certificatele de urbanism și autorizările de construire sau desființare încasată în bugetul local de nivelul II	142214	140,0		140,0
Plata pentru locațiunea patrimoniului public încasată în bugetul local de nivelul II	142251	10500,0		10500,0
Amenzi și sancțiuni contravenționale încasate în bugetul local de nivelul II	143120	2700,0		2700,0

Amenzi aplicate de secțiile de supraveghere și control ale traficului rutier	143220	500,0		500,0
2. Defalcări de la impozitele și taxele de stat		1146474,9	0,0	1146474,9
Impozitul pe venitul persoanelor fizice	111110, 111121, 111130	1146474,9		1146474,9
Taxa pentru folosirea drumurilor de către autovehiculele înmatriculate în Republica Moldova	114633			0,0
3. Încasări de la prestarea serviciilor cu plată	142310	64295,1	-816,9	63478,2
4. Plata pentru locațiunea bunurilor patrimoniului public	142320	15988,3	236,9	16225,2
5. Taxă la cumpărarea valutei străine de către persoanele fizice în casele de schimb valutar	142245	11000,0		11000,0
6. Donațiile voluntare interne pentru instituțiile bugetare	144114	3986,2	67,3	4053,5
7. Transferuri		1713736,8	35750,3	1749487,1
Transferuri curente primite cu destinație specială între bugetul de stat și bugetele locale de nivelul II pentru învățământul preșcolar, primar, secundar general, special și complementar	191111	1486703,4	32824,2	1519527,6
Transferuri curente primite cu destinație specială între bugetul de stat și bugetele locale de nivelul II pentru asigurarea și asistența socială	191112	34649,9	-280,8	34369,1
Transferuri curente primite cu destinație specială între bugetul de stat și bugetele locale de nivelul II pentru școli sportive	191113	50344,7	971,4	51316,1
Alte transferuri curente primite cu destinație generală între bugetul de stat și bugetele locale de nivelul II	191139	2087,4		2087,4

Transferuri curente primite cu destinație specială între instituțiile bugetului de stat și instituțiile bugetelor locale de nivelul II (transferuri din Fondul republican de susținere socială a populației)	191310	6400,0		6400,0
Transferuri curente primite cu destinație specială între bugetul de stat și bugetele locale de nivelul II pentru infrastructura drumurilor	191116	105820,1		105820,1
Transferuri capitale primite cu destinație specială între bugetul de stat și bugetele locale de nivelul II	191120		2235,5	2235,5
Transferuri capitale primite cu destinație specială între instituțiile bugetului de stat și instituțiile bugetelor locale de nivelul II (transferuri de la Fondul Ecologic Național)	191320	27731,3		27731,3

SECRETAR INTERIMAR AL CONSILIULUI



Adrian TALMACI



Anexa nr. 3
la decizia Consiliului
municipal Chișinău
nr. 14/1 din 18.12. 2017

Modificările
ce se operează în anexa nr. 4 „Alocațiile
de la bugetul municipal repartizate
autorităților/ instituțiilor bugetare pe anul 2017”

(mii lei)

Descriere	Grupa principală	Grupa	Subgrupa	Precizat pe anul 2017 (decizia CMC nr. 12/1 din 03.11.2017)	Modificări (+,-)	Precizat pe anul 2017
Total cheltuieli				3803333,7	38632,2	3842015,9
Servicii de stat cu destinație generală	01			136068,9	-3895,6	132173,3
Autorități legislative și executive	01	1	1	59723,6	3146,4	62870,0
inclusiv:						
Primăria municipiului Chișinău				30871,5	3573,3	34444,8
inclusiv:						
pentru executarea documentelor judecătorești, titlul executoriu nr. 2c-68/16 din 27.04.2017 în beneficiul Instituției Private Liceul „Columna”, titlul executoriu nr. 2c-2196/14 din 06.04.2015 în beneficiul Liceului de Limbi Moderne				3098,5	3573,3	6671,8
Pretura sectorului Centru				5868,3		5868,3
inclusiv: pentru executarea documentelor judecătorești				375,6		375,6
Pretura sectorului Ciocana				5288,4		5288,4
Pretura sectorului Râșcani				5475,3		5475,3
Pretura sectorului Botanica				5921,2		5921,2
Pretura sectorului Buiucani				5872,0		5872,0
inclusiv: pentru executarea documentelor judecătorești				42,7		42,7
Mijloace cu destinație specială pentru executarea documentelor judecătorești				426,9	-426,9	0,0
Servicii bugetar-fiscale	01	1	2	8382,0		8382,0
inclusiv:						

Direcția generală finanțe				8382,0		8382,0
Alte servicii cu destinație generală (fondul de rezervă)	01	6	9	31000,0		31000,0
Serviciul datoriei	01	7		36963,3	-7042,0	29921,3
inclusiv:						
serviciul datoriei interne	01	7	1	5526,6	-1700,0	3826,6
serviciul datoriei externe	01	7	2	31436,7	-5342,0	26094,7
Apărarea națională	02	5	9	1876,2		1876,2
inclusiv:						
Centrul militar al municipiului Chișinău				951,2		951,2
Direcția sănătății				925,0		925,0
Servicii în domeniul economiei	04			834976,4	8000,0	842976,4
Alte servicii în domeniul agriculturii, gospodăriei silvice, gospodăriei piscicole și gospodăriei de vânătoare	04	2	9	579,0		579,0
inclusiv:						
Direcția agricultură și alimentație				579,0		579,0
Alte servicii în domeniul construcțiilor	04	4	9	12473,7		12473,7
inclusiv:						
Direcția generală arhitectură, urbanism și relații funciare				12473,7		12473,7
inclusiv: pentru executarea documentelor judecătorești				256,2		256,2
Transport	04	5	1	889639,7	8000,0	897639,7
inclusiv:						
Direcția generală transport public și căi de comunicație						
Menținerea și construcția drumurilor	04	5	1	525292,5		525292,5
inclusiv din contul surselor externe				317442,5		317442,5
din contul veniturilor proprii				207850,0		207850,0
Transportul rutier (subsidii pentru transportul public)	04	5	1	358130,0	8000,0	366130,0
dintre care:						
Regia transport electric				148000,0	8000,0	156000,0
Parcul urban de autobuze				118130,0		118130,0
Cheltuieli pentru asamblarea și reutilizarea troleibuzelor				72000,0		72000,0
Cheltuieli pentru procurarea autobuzelor noi				20000,0		20000,0

<i>Alte servicii în domeniul transportului (întreținerea aparatului administrativ)</i>	04	5	9	6217,2		6217,2
Alte activități economice	04	9	9	13510,9	0,0	13510,9
inclusiv:						
Direcția generală economie, reforme și relații patrimoniale				6587,6		6587,6
Direcția generală comerț, alimentație publică și prestări servicii				6923,3		6923,3
inclusiv:						
mijloace cu destinație specială pentru studii de fezabilitate				1500,0		1500,0
subsidii pentru Î.M. „Binefăcătorul”				286,0		286,0
Servicii generale economice și comerciale	04	1	1	-81226,9		-81226,9
realizarea clădirilor				-3500,0		-3500,0
realizarea terenurilor				-77726,9		-77726,9
Protecția mediului	05	3	0	27434,1		27434,1
inclusiv:						
Direcția socio-ecologică				576,1		576,1
Proiectul „Platforme ecologice pentru colectarea deșeurilor menajere în orașul Chișinău”, implementat de către Direcția generală locativ-comunală și amenajare (din contul grantului oferit de Fondul Național Ecologic)				22921,5		22921,5
Proiectul „Coșuri de gunoi pentru o localitate salubră, etapa a II-a”, implementat de către Direcția generală locativ-comunală și amenajare (din contul grantului oferit de Fondul Național Ecologic)				3936,5		3936,5
Gospodăria de locuințe și gospodăria serviciilor comunale	06			330951,0	-9423,9	321527,1
inclusiv:						
<i>Gospodăria de locuințe</i> (Direcția generală locativ-comunală și amenajare)	06	6	9	77879,3		77879,3
<i>Dezvoltare comunală și amenajare, total</i>	06	2	0	122822,0	-3723,9	119098,1

inclusiv:						
Direcția generală locativ-comunală și amenajare				120822,0	-3723,9	117098,1
inclusiv: achitarea studiului pedologic, conform deciziei CMC nr. 11/9 din 31.10.2017, contractul încheiat de către Î.M. „Combinatul Servicii Funerare”					30,0	30,0
amenajarea terenurilor de joacă pentru copii				5000,0	-3753,9	1246,1
<i>Cheltuieli ce țin de procurarea echipamentului de verificare și remediere în vederea repunerii în funcțiune a stației de tratare a apei din com. Țânțăreni</i>						
inclusiv:						
Direcția generală locativ-comunală și amenajare				840,0	-840,0	
S.A. „Apă-Canal Chișinău”					840,0	840,0
Proiectul „Lucrări de amenajare a râulețului Durlești, construirea colectorului de canalizare”, implementat de către Direcția generală locativ-comunală și amenajare (din contul grantului oferit de Fondul Național Ecologic)				2000,0		2000,0
Iluminatul străzilor	06	4	0	117400,0		117400,0
inclusiv: proiectarea iluminatului în Parcul "Valea Trandafirilor"				50,0		50,0
Alte servicii în domeniul gospodăriei de locuințe și gospodăriei serviciilor comunale (Direcția generală locativ-comunală și amenajare - întreținerea aparatului administrativ)	06	6	9	12849,7	-5700,0	7149,7
inclusiv: pentru executarea documentelor judecătorești				7036,7	-5700,0	1336,7
Ocotirea sănătății	07			73977,3	0,0	73977,3
inclusiv:						
Direcția sănătății				65279,5		65279,5

<i>Servicii de sănătate publică (programe municipale în domeniu)</i>	07	4	0	11563,6		11563,6
<i>Alte servicii în domeniul ocrotirii sănătății (dotarea tehnică, reparații capitale)</i>	07	6	9	52335,9		52335,9
<i>inclusiv: achitarea datoriilor formate la 01.01.2017 pentru lucrările de reparație la Instituția Medico-Sanitară Publică Spitalul Clinic Municipal de Boli Contagioase de Copii</i>				2349,5		2349,5
<i>Administrare în domeniul ocrotirii sănătății (întreținerea aparaturii administrative)</i>	07	6	1	1380,0		1380,0
<i>Servicii de recuperare a sănătății (Centrul municipal de plasament și reabilitare a copiilor de vârstă fragedă)</i>	07	3	4	8697,8		8697,8
Cultură, sport, tineret, culte și odihnă	08			153346,7	4,7	153351,4
<i>inclusiv:</i>						
<i>Servicii în domeniul culturii</i>	08	2	0	90746,5	-950,0	89796,5
<i>dintre care:</i>						
<i>Direcția cultură</i>				62294,2	0,0	62294,2
<i>inclusiv:</i>						
<i>activitatea de bază</i>				49922,8		49922,8
<i>subsidii pentru Teatrul municipal de păpuși "Guguță"</i>				4012,8		4012,8
<i>inclusiv mijloace cu destinație specială pentru organizarea Festivalului "Sub căciula lui Guguță"</i>				500,0		500,0
<i>subsidii pentru Teatrul municipal Satiricus "I. L. Caragiale"</i>				7322,9		7322,9
<i>subsidii pentru Teatrul unui actor</i>				167,7		167,7
<i>subsidii pentru Teatrul municipal de marionete</i>				287,0		287,0
<i>subsidii pentru întreținerea Î.M. Centrul Național de Creație „Satul Moldovenesc - Buciumul”</i>				581,0		581,0

Instituția științifică de culturalizare și instruire "Grădina Zoologică"				22820,2	-950,0	21870,2
inclusiv: resurse colectate					-950,0	
Primăria municipiului Chișinău				2060,8		2060,8
inclusiv: cheltuieli legate de salarizarea lichidatorului Întreprinderii Municipale Centrul Editorial-Poligrafic „Chișinău-Prim”, decizia CMC nr. 2/11 din 09.03.2017				60,8		60,8
Pretura sectorului Centru				496,7		496,7
Pretura sectorului Ciocana				300,0		300,0
Pretura sectorului Râșcani				328,2		328,2
Pretura sectorului Botanica				381,6		381,6
Pretura sectorului Buiucani				564,8		564,8
inclusiv: resurse colectate				30,0		30,0
Alocații pentru implementarea proiectelor culturale				1500,0		1500,0
Alte servicii în domeniul culturii, cultelor și odihnei (întreținerea aparatului administrativ - Direcția cultură)	08	6	1	785,0		785,0
<i>Servicii de sport și cultură fizică</i>	08	1	2	59515,2	954,7	60469,9
inclusiv:						
Direcția generală educație, tineret și sport				54090,0	728,6	54818,6
majorarea articolelor salariale conform prevederilor Legii nr. 192 din 21.07.2017					728,6	728,6
Școala specializată pentru copii și tineret a rezervelor olimpice de polo pe apă „Delfin”				5425,2	226,1	5651,3
inclusiv: resurse colectate				16,7	-16,7	0,0
majorarea articolelor salariale conform prevederilor Legii nr. 192 din 21.07.2017					242,8	242,8
<i>Servicii pentru tineret</i>	08	1	3	2300,0		2300,0
inclusiv:						
Direcția generală educație, tineret și sport				2300,0		2300,0
Învățământ	09			1773736,8	45835,9	1819572,7
<i>Activitatea de bază</i>	09			1768087,6	45835,9	1813923,5
<i>Educație timpurie</i>	09	1	1	586504,1	8431,4	594935,5

Direcția generală educație, tineret și sport				2397,5		2397,5
Direcția educație, tineret și sport a sectorului Centru				70673,9	8260,0	78933,9
inclusiv:						
majorarea articolelor salariale conform prevederilor Legii nr. 192 din 21.07.2017					1490,0	1490,0
achitarea articolelor salariale în luna decembrie 2017					2740,0	2740,0
achitarea plăților curente la energie electrică, termică, apă și canalizare					4030,0	4030,0
Direcția educație, tineret și sport a sectorului Ciocana				95584,9	1415,0	96999,9
inclusiv:						
majorarea articolelor salariale conform prevederilor Legii nr. 192 din 21.07.2017					1415,0	1415,0
Direcția educație, tineret și sport a sectorului Râșcani				120287,2	1885,0	122172,2
inclusiv:						
majorarea articolelor salariale conform prevederilor Legii nr. 192 din 21.07.2017					1885,0	1885,0
Direcția educație, tineret și sport a sectorului Botanica				131392,5	2070,0	133462,5
inclusiv:						
majorarea articolelor salariale conform prevederilor Legii nr. 192 din 21.07.2017					2070,0	2070,0
Direcția educație, tineret și sport a sectorului Buiucani				91749,1	7103,5	98852,6
inclusiv:						
majorarea articolelor salariale conform prevederilor Legii nr. 192 din 21.07.2017					1255,0	1255,0
achitarea articolelor salariale în luna decembrie 2017					2205,0	2205,0
achitarea plăților curente la energie electrică, termică, apă și canalizare					3643,5	3643,5
Instituțiile cu autonomie financiară				16283,4	342,6	16626,0
Școala-grădiniță „Ilie Fulga”					45,0	45,0

<i>inclusiv: majorarea articolelor salariale conform prevederilor Legii nr. 192 din 21.07.2017</i>					45,0	45,0
<i>Școala-grădiniță nr.152</i>					86,6	86,6
<i>inclusiv: majorarea articolelor salariale conform prevederilor Legii nr. 192 din 21.07.2017</i>					86,6	86,6
<i>Școala-grădiniță nr. 199</i>					211,0	211,0
<i>inclusiv venituri colectate</i>					36,0	36,0
<i>inclusiv: majorarea articolelor salariale conform prevederilor Legii nr. 192 din 21.07.2017</i>					175,0	175,0
Acțiuni generale, inclusiv:				58135,6	-12644,7	45490,9
Mijloace cu destinație specială prevăzute pentru specialiștii tineri (art. 134 din Codul Educației)				350,3	-103,6	246,7
Mijloace cu destinație specială pentru concursul ecologic municipal „Arată că îți pasă”				420,0		420,0
Mijloace prevăzute pentru suplimentarea unor articole de cheltuieli ale instituțiilor de învățământ preșcolar cu regim special și alte cheltuieli				31245,3	-12541,1	18704,2
Învățământ primar	09	1	2	51800,5	2165,7	53966,2
<i>Direcția generală educație, tineret și sport</i>				7900,3	182,9	8083,2
<i>inclusiv: majorarea articolelor salariale conform prevederilor Legii nr. 192 din 21.07.2017</i>					182,9	182,9
<i>Direcția educație, tineret și sport a sectorului Centru</i>				2459,8	-443,7	2016,1
<i>inclusiv:</i>					34,9	34,9
majorarea articolelor salariale conform prevederilor Legii nr. 192 din 21.07.2017					2,3	2,3
achitarea salariilor pe lunile noiembrie-decembrie 2017					-496,5	-496,5
supliment la salariu la unele categorii de angajați din instituțiile de învățământ preșcolar în mărime de 50% de la salariul de bază					15,6	15,6

<i>Direcția educație, tineret și sport a sectorului Ciocana</i>				20788,6	1609,1	22397,7
<i>inclusiv:</i>						
majorarea articolelor salariale conform prevederilor Legii nr. 192 din 21.07.2017					462,6	462,6
achitarea salariilor pe lunile noiembrie-decembrie 2017					1146,5	1146,5
<i>Direcția educație, tineret și sport a sectorului Botanica</i>				8552,6	369,9	8922,5
<i>inclusiv:</i>						
majorarea articolelor salariale conform prevederilor Legii nr. 192 din 21.07.2017					181,6	181,6
achitarea salariilor pe lunile noiembrie-decembrie 2017					188,3	188,3
<i>Direcția educație, tineret și sport a sectorului Buiucani</i>				2852,4	143,9	2996,3
<i>inclusiv:</i>						
majorarea articolelor salariale conform prevederilor Legii nr. 192 din 21.07.2017					55,0	55,0
achitarea salariilor pe lunile noiembrie-decembrie 2017					88,9	88,9
Instituțiile cu autonomie financiară				8173,1	315,0	8488,1
<i>inclusiv:</i>						
majorarea articolelor salariale conform prevederilor Legii nr. 192 din 21.07.2017					189,4	189,4
achitarea salariilor pe lunile noiembrie-decembrie 2017					115,0	115,0
Școala-grădiniță nr. 152, pentru plata suplimentului la salariu la unele categorii de angajați din instituțiile de învățământ preșcolar în mărime de 50% de la salariul de bază					10,6	10,6
Acțiuni generale, inclusiv:				1073,7	-11,4	1062,3
Mijloace cu destinație specială prevăzute pentru specialiștii tineri (art. 134 din Codul Educației)				73,8	-11,4	62,4
Învățământ gimnazial	09	2	1	126929,4	5974,80	132904,2

<i>Direcția generală educație, tineret și sport</i>				32461,8	1845,7	34307,5
<i>inclusiv:</i>						
majorarea articolelor salariale conform prevederilor Legii nr. 192 din 21.07.2017					761,6	761,6
achitarea salariilor pe lunile noiembrie-decembrie 2017					1084,1	1084,1
pentru executarea documentelor judecătorești				77,2		77,2
<i>Direcția educație, tineret și sport a sectorului Centru</i>				39170,7	1050,0	40220,7
<i>inclusiv:</i>						
majorarea articolelor salariale conform prevederilor Legii nr. 192 din 21.07.2017 în învățământul gimnazial					181,6	181,6
majorarea articolelor salariale conform prevederilor Legii nr. 192 din 21.07.2017 în învățământul special					645,0	645,0
achitarea articolelor salariale în luna decembrie 2017					223,4	223,4
<i>Direcția educație, tineret și sport a sectorului Ciocana</i>				3774,2	314,2	4088,4
<i>inclusiv:</i>						
majorarea articolelor salariale conform prevederilor Legii nr. 192 din 21.07.2017					84,2	84,2
achitarea salariilor pe lunile noiembrie-decembrie 2017					230,0	230,0
<i>Direcția educație, tineret și sport a sectorului Râșcani</i>				16244,7	1483,2	17727,9
<i>inclusiv:</i>						
majorarea articolelor salariale conform prevederilor Legii nr. 192 din 21.07.2017 în învățământul gimnazial					88,9	88,9
achitarea salariilor în luna decembrie 2017 în învățământul gimnazial					324,3	324,3
majorarea articolelor salariale conform prevederilor Legii nr. 192 din 21.07.2017 în învățământul special					1070,0	1070,0

<i>Direcția educație, tineret și sport a sectorului Botanica</i>				24491,1	1465,2	25956,3
<i>inclusiv:</i>						
majorarea articolelor salariale conform prevederilor Legii nr. 192 din 21.07.2017 în învățământul gimnazial					380,1	380,1
achitarea salariilor în luna decembrie 2017 în învățământul gimnazial					960,1	960,1
majorarea articolelor salariale conform prevederilor Legii nr. 192 din 21.07.2017 în învățământul special					125,0	125,0
<i>Direcția educație, tineret și sport a sectorului Buiucani</i>				2644,7	216,8	2861,5
<i>inclusiv:</i>						
majorarea articolelor salariale conform prevederilor Legii nr. 192 din 21.07.2017 în învățământul gimnazial					52,2	52,2
achitarea articolelor salariale în luna decembrie 2017					164,6	164,6
<i>Instituțiile cu autonomie financiară</i>				2812,7	246,1	3058,8
<i>inclusiv:</i>						
majorarea articolelor salariale conform prevederilor Legii nr. 192 din 21.07.2017 în învățământul gimnazial					64,6	64,6
achitarea articolelor salariale în luna decembrie 2017					181,5	181,5
Acțiuni generale, inclusiv:				5329,5	-646,4	4683,1
Mijloace cu destinație specială prevăzute pentru specialiștii tineri (art. 134 din Codul Educației)				184,4	-28,4	156,0
Învățământ liceal	09	2	2	814766,2	27069,1	841835,3
<i>Direcția generală educație, tineret și sport</i>				178337,0	7696,0	186033,0
<i>inclusiv:</i>						
majorarea articolelor salariale conform prevederilor Legii nr. 192 din 21.07.2017					3996,7	3996,7

achitarea salariilor în luna decembrie 2017 din contul bugetului municipal					3699,3	3699,3
<i>Direcția educație, tineret și sport a sectorului Centru</i>				33823,1	1819,9	35643,0
<i>inclusiv:</i>						
majorarea articolelor salariale conform prevederilor Legii nr. 192 din 21.07.2017					770,8	770,8
achitarea salariilor în luna decembrie 2017 din contul bugetului municipal					1049,1	1049,1
pentru executarea documentelor judecătorești				776,7		776,7
<i>Direcția educație, tineret și sport a sectorului Ciocana</i>				35065,3	1273,1	36338,4
<i>inclusiv:</i>						
majorarea articolelor salariale conform prevederilor Legii nr. 192 din 21.07.2017					810,1	810,1
achitarea salariilor în luna decembrie 2017 din contul bugetului municipal					370,0	370,0
pentru executarea documentelor judecătorești, titlul executoriu nr. 2-4006-2014 din 20.07.2016 în beneficiul Svetlanei Crâșmaru				47,6	93,0	140,6
<i>Direcția educație, tineret și sport a sectorului Râșcani</i>				87535,2	4291,3	91826,5
<i>inclusiv:</i>						
majorarea articolelor salariale conform prevederilor Legii nr. 192 din 21.07.2017					2070,9	2070,9
achitarea salariilor în luna decembrie 2017 din contul bugetului municipal					2220,4	2220,4
<i>Direcția educație, tineret și sport a sectorului Botanica</i>				102501,9	4140,4	106642,3
<i>inclusiv:</i>						
majorarea articolelor salariale conform prevederilor Legii nr. 192 din 21.07.2017					2227,2	2227,2
achitarea salariilor pe luna decembrie 2017 din contul bugetului municipal					1913,2	1913,2

<i> Direcția educație, tineret și sport a sectorului Buiucani</i>				38581,1	902,3	39483,4
<i>inclusiv:</i>						
majorarea articolelor salariale conform prevederilor Legii nr. 192 din 21.07.2017					902,3	902,3
<i>Instituțiile cu autonomie financiară</i>				270364,9	9108,4	279473,3
<i>inclusiv:</i>						
majorarea articolelor salariale conform prevederilor Legii nr. 192 din 21.07.2017					6397,9	6397,9
achitarea articolelor salariale în luna decembrie 2017					2193,9	2193,9
Liceul Teoretic „Mihai Viteazul”					-95,7	-95,7
resurse colectate					-95,7	-95,7
Liceul sportiv nr. 2					281,6	281,6
resurse colectate					281,6	281,6
mijloace financiare pentru alimentația elevilor					330,7	330,7
Acțiuni generale, inclusiv:				68557,7	-2162,3	66395,4
Mijloace cu destinație specială prevăzute pentru specialiștii tineri (art. 134 din Codul Educației)				774,4	-227,9	546,5
Mijloace financiare centralizate din componenta municipală prevăzute în scopul finanțării suplimentare a instituțiilor de învățământ pentru asigurarea și îmbunătățirea condițiilor de educație				2783,8	-1242,8	1541,0
Mijloace financiare centralizate prevăzute pentru educația incluzivă				7352,6	58,2	7410,8
Mijloace financiare centralizate prevăzute pentru procesul educațional, inclusiv asigurarea cheltuielilor conform curriculumului școlar pe anul de studii 2016-2017, susținerea proiectelor - bugetarea participativă				7352,5	362,8	7715,3

Mijloace financiare centralizate prevăzute pentru cheltuielile legate de majorarea numărului de elevi ai cl. I-IV alimentați cu dejunul cald, conform situației de la 01.09.2017				759,1	-330,7	428,4
Mijloace centralizate prevăzute pentru liceele și clasele cu profil pentru perioada septembrie-decembrie 2017				9835,3	-781,9	9053,4
Învățământ nedefinit după nivel	09	5	0	130586,9	2194,9	132781,8
Direcția generală educație, tineret și sport				9951,5	188,0	10139,5
inclusiv:						
majorarea articolelor salariale conform prevederilor Legii nr. 192 din 21.07.2017					188,0	188,0
Direcția educație, tineret și sport a sectorului Centru				9468,9	148,0	9616,9
inclusiv:						
majorarea articolelor salariale conform prevederilor Legii nr. 192 din 21.07.2017					148,0	148,0
Direcția educație, tineret și sport a sectorului Ciocana				3540,2	296,0	3836,2
inclusiv:						
majorarea articolelor salariale conform prevederilor Legii nr. 192 din 21.07.2017					296,0	296,0
Direcția educație, tineret și sport a sectorului Râșcani				8446,8	920,0	9366,8
inclusiv:						
majorarea articolelor salariale conform prevederilor Legii nr. 192 din 21.07.2017					920,0	920,0
Direcția educație, tineret și sport a sectorului Botanica				5810,6	299,1	6109,7
inclusiv:						
majorarea articolelor salariale conform prevederilor Legii nr. 192 din 21.07.2017					76,0	76,0
resurse colectate					223,1	223,1
Direcția educație, tineret și sport a sectorului Buiucani				7829,3	152,0	7981,3
inclusiv:						

majorarea articolelor salariale conform prevederilor Legii nr. 192 din 21.07.2017				152,0	152,0
Direcția cultură			41407,2		41407,2
Direcția municipală pentru protecția drepturilor copilului			11083,3		11083,3
Instituțiile cu autonomie financiară			1555,0	-88,0	1467,0
inclusiv:					
Liceul Teoretic „Mihai Viteazul”				-88,0	-88,0
pentru majorarea articolelor salariale conform prevederilor Legii nr. 192 din 21.07.2017 pentru angajații bazinului				5,0	5,0
din contul resurselor colectate				-93,0	-93,0
Școala specializată pentru copii și tineret a rezervelor olimpice de polo pe apă „Delfin”			536,6	16,7	553,3
inclusiv venituri colectate				16,7	16,7
Acțiuni generale, inclusiv:			30957,5	263,1	31220,6
Mijloace cu destinație specială prevăzute pentru specialiștii tineri (art. 134 din Codul Educației)			36,9	-36,9	0,0
Mijloace cu destinație specială pentru reparații capitale ale instituțiilor de învățământ extrașcolar			1000,0		1000,0
Mijloace cu destinație specială pentru pregătirea și organizarea odihnei de vară a copiilor și unele acțiuni ale instituțiilor de învățământ extrașcolar			29920,6	300,0	30220,6
dintre care:					
Direcția generală educație, tineret și sport			11165,8		11165,8
Direcția educație, tineret și sport a sectorului Centru			4157,8		4157,8
Direcția educație, tineret și sport a sectorului Ciocana			1295,6		1295,6
Direcția educație, tineret și sport a sectorului Râșcani			1523,4		1523,4
Direcția educație, tineret și sport a sectorului Botanica			9979,4		9979,4

Direcția educație, tineret și sport a sectorului Buiucani				793,6		793,6
Școala specializată pentru copii și tineret a rezervelor olimpice de polo pe apă „Delfin”				536,6		536,6
<i>Instituțiile cu autonomie financiară, total</i>				888,3		888,3
inclusiv:						
Liceul Teoretic „Liviu Deleanu”				214,0		214,0
Liceul Teoretic „Ștefan cel Mare”				69,7		69,7
Liceul Teoretic „Tudor Vladimirescu”				69,7		69,7
Liceul Teoretic „Universul”				83,8		83,8
Liceul Teoretic „Mihai Viteazul”				186,0		186,0
Liceul Teoretic „Alexandru cel Bun”				116,3		116,3
Liceul Teoretic „Budești”, com. Budești				93,0		93,0
Gimnaziul „Dumitru Matcovschi”				55,8		55,8
<i>Servicii afiliate învățământului</i>	09	6	0	45500,5	0,0	45500,5
Direcția generală educație, tineret și sport				20276,9		20276,9
inclusiv: subsidii pentru Î.M. Centrul lingvistic și Î.M. Casa Limbii Române „Nichita Stănescu” (conform anexei nr. 4.2)				1101,9		1101,9
Direcția educație, tineret și sport a sectorului Centru				4820,0		4820,0
Direcția educație, tineret și sport a sectorului Ciocana				4292,7		4292,7
inclusiv: resurse colectate						
Direcția educație, tineret și sport a sectorului Râșcani				4591,4		4591,4
Direcția educație, tineret și sport a sectorului Botanica				6696,0		6696,0
Direcția educație, tineret și sport a sectorului Buiucani				4123,5		4123,5
Acțiuni generale, inclusiv:				700,0		700,0

Mijloace cu destinație specială pentru reparații capitale ale centrului psiho-pedagogic și procurarea unei unități de transport				700,0		700,0
Alte servicii în domeniul învățământului (întreținerea aparatului administrativ)	9	8	9	5649,2	0,0	5649,2
inclusiv:						0,0
Direcția generală educație, tineret și sport				4404,1		4404,1
Direcția educație, tineret și sport a sectorului Centru				255,2		255,2
Direcția educație, tineret și sport a sectorului Ciocana				226,0		226,0
Direcția educație, tineret și sport a sectorului Râșcani				270,3		270,3
Direcția educație, tineret și sport a sectorului Botanica				237,0		237,0
Direcția educație, tineret și sport a sectorului Buiucani				256,6		256,6
Alocații cu destinație specială pentru renovarea blocurilor alimentare din instituțiile de învățământ				12000,0		12000,0
Protecție socială	10			312599,1	404,5	313003,6
Protecție în caz de incapacitate de muncă	10	1	2	80924,4	-210,5	80713,9
Direcția generală asistență socială, total				64554,1	-230,8	64323,3
inclusiv:						
- servicii de deservire socială la domiciliu				13320,8		13320,8
- servicii de asistență socială comunitară				7921,2		7921,2
- activitatea felcerilor-proteziști				264,5		264,5
- Serviciul „Asistență personală”				17885,0		17885,0
- Serviciul social „Echipa mobilă”				863,3		863,3
- compensații pentru serviciile de transport				24299,3	-230,8	24068,5
- achiziționarea serviciilor sociale de plasament temporar pentru persoane vârstnice aflate în dificultate						

Direcția municipală pentru protecția drepturilor copilului, total				16370,3	20,3	16390,6
inclusiv:						
- servicii de asistență socială comunitară				1035,1		1035,1
- Serviciul „Asistență personală”				9604,3		9604,3
- Serviciul social „Echipa mobilă”				466,3		466,3
- Serviciul social „Casă comunitară”				2683,4		2683,4
Centrul de zi și activități „Start”				1563,1		1563,1
IP Centrul social regional „Renașterea”				1018,1	20,3	1038,4
inclusiv: resurse colectate						
Protecția familiei și a copiilor	10	4	0	21199,70		21199,7
Direcția municipală pentru protecția drepturilor copilului, total				21199,70		21199,7
inclusiv:						
- susținerea caselor de copii de tip familial				13,8		13,8
- întreținerea centrelor de asistență socială de zi pentru copii				3919,2		3919,2
- întreținerea centrelor de asistență socială de plasament pentru copii				6053,9		6053,9
- servicii de asistență parentală profesionistă				2712,7		2712,7
- serviciul de sprijin pentru familii și copii				176,0		176,0
- compensații nominative pentru unele categorii de populație				548,1		548,1
- susținerea copiilor rămași fără îngrijire părintească				7776,0		7776,0
Protecție împotriva excluziunii sociale	10	7	0	134262,8	665,0	134927,8

Direcția generală asistență socială (ajutoare materiale în mărime de 100 lei către sărbătorile de Paști pensionarilor, beneficiari de compensație pentru călătoria în transportul comun urban și suburban sau abonament anual, și persoanelor cu dizabilități severe și accentuate, beneficiare de compensație pentru serviciile de transport, a căror pensie nu depășește 1450 lei, la situația din 31.03.2017)				6702,4		6702,4
Centrul de găzduire și orientare pentru persoanele fără domiciliu stabil				2905,3		2905,3
Direcția generală locativ- comunală și amenajare (compensații pentru încălzirea locuințelor, pentru transportarea deșeurilor, decizia nr. 6/6 din 04.07.2017, pentru plata apei calculate suplimentar)				96155,1		96155,1
inclusiv: achitarea compensațiilor pentru transportarea deșeurilor, decizia nr. 6/6 din 04.07.2017				1900,3		1900,3
Fondul municipal de susținere socială a populației				28400,0	600,0	29000,0
inclusiv:						0,0
pentru acordarea ajutoarelor categoriilor de populație socialmente vulnerabile				2000,0		2000,0
pentru acordarea ajutorului material unic în mărime de 2000 lei pentru nașterea celui de-al 3- lea copil și celor din familiile social vulnerabile din municipiul Chișinău				1000,0	600,0	1600,0
Preturile de sector (acordarea ajutoarelor unice)				60,0	65,0	125,0

Direcția municipală pentru protecția drepturilor copilului, pentru acordarea ajutoarelor materiale unor familii cu copii aflate în dificultate din contul donațiilor				40,0		40,0
inclusiv: resurse colectate				40,0		40,0
Protecția persoanelor în etate	10	2	0	58504,0		58504,0
Direcția generală asistență socială (compensații de 70 lei pentru transport, conform deciziei CMC)				58504,0		58504,0
Alte servicii de protecție socială	10	9	9	7293,1	-50,0	7243,1
Direcția generală asistență socială, total				4759,6		4759,6
inclusiv:						0,0
- compensarea cheltuielilor legate de organizarea funeraliilor veteranilor				16,0		16,0
- serviciile cantinelor de ajutor social				4743,6		4743,6
Direcția generală educație, tineret și sport (susținerea tinerilor specialiști)				1938,3	-50,0	1888,3
Primăria municipiului Chișinău (rambursarea dobânzii la creditele ipotecare pentru angajații din sfera bugetară)				273,2		273,2
Direcția generală locativ-comunală și amenajare (susținerea persoanelor cu merite deosebite față de stat)				322,0		322,0
Administrare în domeniul protecției sociale (întreținerea aparatului administrativ)	10	9	1	10415,1		10415,1
inclusiv:						
Direcția generală asistență socială				4968,8		4968,8
inclusiv pentru executarea documentelor judecătorești				28,9		28,9
Direcția municipală pentru protecția drepturilor copilului				5446,3		5446,3

Cheltuieli pentru programul de reparații și investiții capitale				138489,9	-1528,9	136961,0
inclusiv: alocații pentru „Bugetul participativ”				1000,0	-928,9	71,1
Transferuri cu destinație specială pentru comuna Bubuieci				8677,3	-3000,0	5677,3
Transferuri cu destinație specială pentru comuna Tohatin, procurarea mobilei destinate Centrului pentru tineret				200,0		200,0
Transferuri cu destinație specială pentru satul Ghidighici pentru reparația drumului				50,0		50,0
Majorarea cotei-părți a CMC în capitalul statutar al S.A. „Mina Chișinău”, în scopul prevenirii situațiilor excepționale				1000,0		1000,0
Cheltuieli ce țin de executarea deciziei CMC nr. 6/4 din 04.07.2017 (lucrări de amenajare și îmbunătățire a infrastructurii comunei Țânțăreni și comunei Geamăna)				10000,0		10000,0
Transferuri cu destinație specială pentru cheltuieli capitale de la bugetul de stat					2235,5	2235,5
inclusiv:						
dotarea cu mobilier a Liceului Teoretic „George Meniuc” din mun. Chișinău					1000,0	1000,0
sistemul de încălzire la Liceul Teoretic „A. Mateevici”, or. Cricova					200,0	200,0
reparația vestiarului, cabinei de duș, veceului la gimnaziul din or. Durlești					255,5	255,5

<i>dotarea cu mobilier a Grădiniței de copii „Trofimaș” nr. 127 din mun. Chișinău</i>					500,0	500,0
<i>reparația copertinelor, intrărilor și suprafețelor frontale ale acoperișului blocului claselor primare al liceului din comuna Grățiești</i>					60,0	60,0
<i>reparația capitală a cantinei blocului claselor primare al liceului din comuna Grățiești</i>					120,0	120,0
<i>termoizolarea cantinei blocului la liceul din comuna Grățiești</i>					100,0	100,0

SECRETAR INTERIMAR AL CONSILIULUI



Adrian TALMACI

Modificările operate în anexa nr. 4.1 „Alocațiile de la bugetul municipal repartizate instituțiilor bugetare cu autonomie financiară”

(mii lei)

Descriere	F1-F3			Total mijloace financiare, aprobate pe anul 2017	Modificări (+,-)	Total mijloace financiare precizate pe anul 2017
	1	2	3			
<i>A</i>						
Învățământ	09			297353,6	11375,3	308728,9
Educație timpurie	09	1	1	16253,4	36,0	16289,4
1 Școala-grădiniță nr. 152				1620,1		1620,1
2 Școala-grădiniță nr. 199				11368,7	36,0	11404,7
3 Școala-grădiniță „Ilie Fulga”				3264,6		3264,6
Învățământ primar	09	1	2	8173,1	304,4	8477,5
1 Școala-grădiniță nr. 152				3801,9	203,1	4005,0
2 Școala-grădiniță nr. 199				974,4	77,0	1051,4
3 Școala-grădiniță „Ilie Fulga”				3396,8	24,3	3421,1
Învățământ gimnazial	09	2	1	2812,7	246,1	3058,8
1 Gimnaziul „Dumitru Matcovschi”				2812,7	246,1	3058,8
Învățământ liceal	09	2	2	268559,4	10881,8	279441,2
1 Liceul Teoretic „Spiru Haret”				13114,2	330,8	13445,0
2 Liceul Teoretic „Mircea Eliade”				10649,8	278,0	10927,8
3 Liceul Teoretic „Alexandr Pușkin”				11439,7	279,1	11718,8
4 Liceul Teoretic „Natalia Dadiani”				13662,4	333,9	13996,3
5 Liceul Teoretic „Liviu Rebreanu”				9690,2	315,9	10006,1
6 Liceul Teoretic „Tudor Vladimirescu”				7295,6	230,2	7525,8
7 Liceul Teoretic „Traian”				11243,7	282,7	11526,4
8 Liceul Teoretic „Petru Movilă”				10393,8	695,0	11088,8
9 Liceul Teoretic „Ștefan cel Mare”				7888,1	198,7	8086,8
10 Liceul Teoretic „Alexandru Ioan Cuza”				10816,2	402,3	11218,5
11 Liceul Teoretic „Onisifor Ghibu”				14971,1	948,4	15919,5
12 Liceul Teoretic „Liviu Deleanu”				13484,7	314,7	13799,4
13 Liceul Teoretic „Ginta Latină”				13116,5	303,1	13419,6
14 Liceul Teoretic cu Profil Sportiv nr. 2				10812,7	455,2	11267,9
15 Liceul Teoretic „Olimp”				8418,5	214,7	8633,2
16 Liceul Teoretic „Constantin Negruzzi”				9071,0	233,1	9304,1
17 Liceul Teoretic „Universul”				7561,4	518,8	8080,2
18 Liceul Teoretic „Minerva”				5968,5	153,0	6121,5
19 Liceul Teoretic „Mihai Viteazul”				18567,7	295,5	18863,2
20 Liceul Teoretic „Hyperion”, or. Durlăști				11116,2	474,5	11590,7

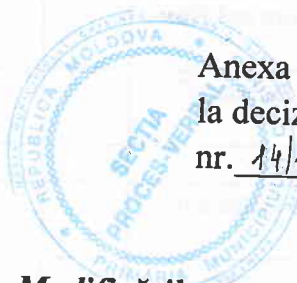
21	Liceul Teoretic „Alexandru cel Bun”				11422,0	282,9	11704,9
22	Liceul Teoretic „Toader Bubuiog”				7924,9	433,0	8357,9
23	Liceul Teoretic „Petru Rares”				11077,8	273,9	11351,7
24	Liceul Teoretic „Nicolae Bălcescu”				8269,0	198,2	8467,2
25	Liceul Teoretic „Budești”, com. Budești				4993,6	124,3	5117,9
26	Liceul Teoretic „Grigore Vieru”				5590,1	151,4	5741,5
27	Liceul Teoretic „Nicolae Milescu Spătarul” *					592,3	592,3
28	Liceul Teoretic „Nicolae Iorga” *					383,7	383,7
29	Liceul Teoretic „Mihail Berezovschi ” *					491,2	491,2
30	Liceul Teoretic „Gheorghe Asachi ”					459,2	459,2
31	Liceul Teoretic „Ion și Doina Aldea-Teodorovici ” *					234,1	234,1
	Învățământ nedefinit după nivel	09	5	0	1555,0	-93,0	1462,0
1	Liceul Teoretic „Mihai Viteazul” (bazinul)				1555,0	-93,0	1462,0

Notă: Instituțiile bifate cu semnul „*” au trecut la autonomie financiară începând cu 01.08.2017, planul precizat fiind format în baza soldurilor de mijloace financiare disponibile la data respectivă.

SECRETAR INTERIMAR AL CONSILIULUI



Adrian TALMACI



Anexa nr. 4
la decizia Consiliului municipal Chișinău
nr. 14/1 din 18.12. 2017

Modificările
ce se operează în anexa nr. 5
„Sinteza veniturilor colectate de autoritățile/instituțiile bugetare
pe anul 2017”

(mii lei)

Nr. d/o	Denumirea autorității/ instituției bugetare	Venituri precizate conform deciziei CMC nr. 7/2 din 26.07.2017	inclusiv			Venituri precizate (total)
			Încasări de la prestarea serviciilor cu plată	Plata pentru locațiunea bunurilor patrimoniului public	Donații voluntare interne pentru instituțiile bugetare	
	1	2	3	4	5	6
1	Primăria municipiului Chișinău	1035,7				1035,7
2	Pretura sectorului Centru	411,0				411,0
3	Pretura sectorului Râșcani	50,0			65,0	115,0
4	Pretura sectorului Botanica	350,0				350,0
5	Pretura sectorului Buiucani	830,0				830,0
6	Direcția generală economie, reforme și relații patrimoniale	1560,3				1560,3
7	<i>Instituțiile de învățământ municipale</i>	61964,9	133,1	236,9	-18,0	62316,9
7.1	Direcția generală educație, tineret și sport	4801,8				4801,8
7.2	Direcția educație, tineret și sport a sectorului Centru	6129,9				6129,9
7.3	Direcția educație, tineret și sport a sectorului Ciocana	8580,2				8580,2
7.4	Direcția educație, tineret și sport a sectorului Râșcani	11493,6				11493,6
7.5	Direcția educație, tineret și sport a sectorului Botanica	11242,9	223,1			11466,0
7.6	Direcția educație, tineret și sport a sectorului Buiucani	7601,9				7601,9
7.7	Direcția cultură (școlile de muzică)	6207,2				6207,2
7.9	Direcția municipală pentru protecția drepturilor copilului (grupa principală „Învățământul”)	83,3				83,3

7.10	Instituțiile cu autonomie financiară	5788,4	-90,0	236,9	-18,0	5917,3
	inclusiv:					
	Școala-grădiniță nr. 152	144,5				144,5
	Școala-grădiniță nr. 199	1306,3		36,0		1342,3
	Școala-grădiniță „Ilie Fulga”	272,4				272,4
	Liceul Teoretic „Traian”	11,0				11,0
	Liceul Teoretic „Nicolae Bălcescu”	3,5				3,5
	Liceul Teoretic „Petru Rareș”	230,0				230,0
	Liceul Teoretic „Natalia Dadiani”	20,0				20,0
	Liceul Teoretic „Alexandr Pușkin”	137,0				137,0
	Liceul Teoretic „Alexandru cel Bun”, or. Sângera	23,6				23,6
	Liceul Teoretic „Grigore Vieru”, com. Băcioi	80,0				80,0
	Liceul Teoretic „Tudor Vladimirescu”	137,7				137,7
	Liceul Teoretic „Mihai Viteazul”	250,0	-90,0	-80,7	-18,0	61,3
	Liceul Teoretic „Constantin Negruzzi”	9,0				9,0
	Liceul Teoretic „Minerva”	8,0				8,0
	Liceul Teoretic „Liviu Rebreanu”	60,8				60,8
	Liceul Teoretic „Spiru Haret”	1250,0				1250,0
	Liceul Teoretic „Petru Movilă”	287,7				287,7
	Liceul Teoretic „Ginta Latină”	31,9				31,9
	Liceul Teoretic „Onisifor Ghibu”	1077,0				1077,0
	Liceul Teoretic „Liviu Deleanu”	6,0				6,0
	Liceul Teoretic „Olimp”	157,5				157,5
	Liceul Teoretic cu Profil Sportiv nr. 2	284,5		281,6		566,1
	Liceul Teoretic „Nicolae Milescu Spătarul”	24,7				24,7
	Liceul Teoretic „Gheorghe Asachi”	11,0				11,0
8	Direcția municipală pentru protecția drepturilor copilului (grupa principală „Protecție socială”)	214,6			20,3	234,9

9	Direcția municipală pentru protecția drepturilor copilului (grupa principală „Ocrotirea sănătății”)	5,2				5,2
10	Direcția cultură (grupa principală „Cultură”)	1735,5				1735,5
11	Direcția generală educație, tineret și sport (școlile sportive)	1767,4				1767,4
12	Școala specializată pentru copii și tineret a rezervelor olimpice de polo pe apă „Delfin”	16,7				16,7
13	I.Ș.C.I. "Grădina Zoologică"	4800,0	-950,0			3850,0
14	Direcția generală arhitectură, urbanism și relații funciare	4550,0				4550,0
15	Direcția generală transport public și căi de comunicație	578,3				578,3
16	Direcția generală locativ - comunală și amenajare	3320,0				3320,0
17	Direcția generală comerț, alimentație publică și prestări servicii	1080,0				1080,0
	Total venituri	84252,9	-816,9	236,9	67,3	83740,2

SECRETAR INTERIMAR AL CONSILIULUI



Adrian TALMACI



Anexa nr. 5
la decizia Consiliului
municipal Chișinău
nr. 14/1 din 18.12. 2017

Modificările


**ce se operează în anexa nr. 6 „Alocațiile Fondului municipal de
susținere socială a populației pe anul 2017”**

(mii lei)

Descriere	Precizat pe anul 2017 (decizia CMC nr. 12/1 din 03.11.2017)	Modificări (+,-)	Planul precizat pe anul 2017
Venituri	28400,0	600,0	29000,0
inclusiv:			0,0
din contul veniturilor generale și surselor de finanțare ale bugetului municipal Chișinău	11000,0	600,0	11600,0
taxa de la cumpărarea valutei străine de către persoanele fizice în casele de schimb valutar	11000,0		11000,0
transferuri de la Fondul republican de susținere socială a populației	6400,0		6400,0
Cheltuieli	28400,0	600,0	29000,0
inclusiv:			0,0
ajutoare acordate categoriilor de populație socialmente vulnerabile	25000,0		25000,0
mijloace cu destinație specială pentru acordarea unui ajutor material unic în mărime de 2000 lei pentru nașterea celui de-al 3-lea copil și următorilor, copiilor născuți în familii social vulnerabile din municipiul Chișinău, născuți în anul 2017, în baza listelor prezentate de către asociațiile medicale teritoriale Chișinău, instituțiile medicale private și, după caz, în baza cererilor depuse de beneficiari	1000,0	600,0	1600,0
cheltuieli pentru asigurarea activității curente a Fondului municipal Chișinău	2400,0		2400,0

SECRETAR INTERIMAR AL CONSILIULUI

Adrian TALMACI



Anexa nr. 6
la decizia Consiliului
municipal Chișinău
nr. 14/1 din 18.12. 2017

Modificări ce se operează în anexa nr. 13 „Programul de reparații și investiții capitale pe anul 2017”

Codul	Denumirea ramurilor și obiectivelor	Codul				Suma (mii lei)
		Funcția	Programul	Activitatea	ECO	
1	2	3	4	5	6	7
	Direcția construcții capitale - total:					0,0
	<i>inclusiv:</i>					
	Învățământ	09				1 540,7
10355	Construirea sălii sportive și a atelierelor Gimnaziului nr. 86, str. Vasile Lupu, 14	0921	8804	00319	319210	-306,8
10322	Construirea sălii de sport a Liceului Teoretic „Mihai Viteazul”	0922	8806	00319	319210	2 015,0
10258	Supraetajarea unui nivel la clădirea existentă a Liceului Teoretic „Waldorf”	0922	8806	00319	319210	-59,8
10318	Reconstruirea terenului sportiv al Liceului Teoretic „Nicolae Milescu Spătarul” din str. Florilor, 14/3 (<i>inclusiv finalizarea lucrărilor de proiectare</i>)	0922	8806	00319	319210	-56,6
10275	Construirea cantinei școlare a Liceului Teoretic „Minerva” (<i>inclusiv lucrări de proiectare</i>)	0922	8806	00319	319240	-51,1
	Cultură, sport, tineret, culte și odihnă	08				578,0
10310	Reconstruirea lacului de acumulare „Valea Morilor”, tranșa a IV-a (amenajarea Parcului „Valea Morilor”), <i>inclusiv:</i> - reconstruirea scării de granit; - amenajarea Parcului „Valea Morilor”; - estrada de vară, scena, tribuna fixă; - WC public (pozițiile 6, 7, 8)	0811	8506	00319	319220	818,0
10350	Reconstruirea lacului de acumulare "Valea Morilor", lucrări de proiectare, tranșa a IV-a (amenajarea Parcului "Valea Morilor")	0811	8506	00319	319240	-240,0
	Ocrotirea sănătății	07				0,0
	Reparația capitală a blocului diagnostic și a laboratorului I.M.S.P. Spitalul Clinic Municipal „Sf. Arhanghel Mihail”, <i>inclusiv etapa a III-a (lucrări de finisare și rețelele exterioare)</i>	0769	8019	00069	311120	-745,0

1	2	3	4	5	6	7
	Montarea ascensorului și a rețelelor electrice exterioare ale blocului diagnostic și ale laboratorului I.M.S.P. Spitalul Clinic Municipal „Sf. Arhanghel Mihail” și modificarea punctului termic	0769	8019	00069	311120	-200,0
	Reparația capitală a Secției de oftalmologie a I.M.S.P. Spitalul Clinic Municipal „Sfânta Treime”	0769	8019	00069	311120	945,0
	Gospodăria de locuințe și gospodăria serviciilor comunale	06				
	Dezvoltarea comunală și amenajare					1 486,0
10312	Construirea canalizării menajer-fecaloide pe străzile Târgoviște, Andrei Izbaș, Alcedar, Haiducul Bujor, Colonița, str-la Colonița, tranșa a II-a (inclusiv finalizarea tranșa I)	0630	7503	00319	319230	1 708,8
10326	Construirea canalizării menajer-fecaloide din str. Junimea	0630	7503	00319	319230	-28,2
10337	Reabilitarea apeductului din str. Tăbăcăria Veche, Negrișteni, Pașcani, Haltei	0630	7503	00319	319230	-653,1
10269	Construirea canalizării menajer-fecaloide, str. Galați	0630	7503	00319	319230	430,0
10339	Construirea canalizării menajer-fecaloide, str. Sihastrului	0630	7503	00319	319230	-125,5
10331	Construirea canalizării pe str. Liviu Damian, nr. 59-80	0630	7503	00319	319230	452,0
10319	Curățarea albiei râului Bâc, de la str. Petru Rareș până la podul din str. Cantonului (inclusiv lucrările de proiectare)	0620	7502	00319	319290	-143,0
10329	Construirea apeductului și canalizării menajer-fecaloide pe străzile Nuferilor, Nichita Stănescu, E. Popușoi, Vlad Ioviță, Petre Osmănescu și la Î. M. „Grădina Zoologică”	0630	7503	00319	319240	-155,0
	Servicii în domeniul economiei	04				510,0
	Reparația străzilor din or. Vadul lui Vodă (str. Sf. Dumitru, de la monument până la Tabăra de odihnă "Barza Albă"), etapa a II-a	0451	6402	00154	312120	510,0
	Protecție socială					-114,7
10285	Reparația capitală a sediului Societății invalizilor din RM, str. Cojocarilor, 9	1099	9011	00319	319240	-114,7
	Titlul executoriu Î.M. "Direcția construcției capitale"	0610	7504	00330	281361	-4 000,0
	Primăria comunei Ciorescu					
	Lucrări de reparație capitală a clădirii Primăriei com. Ciorescu					-170,7
	Construirea sistemului de apeduct și canalizare în satul Făurești					-68,0
	Lucrări de reparație capitală a străzii C. Negruzzi din comuna Ciorescu					238,7
	Primăria orașului Durlești					
	Alimentarea cu apă a str. Vasile Lupu colț cu str. N. Milescu Spătarul cu inelarea cu str. N. Dimo					-376,0

1	2	3	4	5	6	7
	Lucrări de montare a indicatoarelor rutiere în orașul Durlești					240,0
	Construirea rețelelor de canalizare din str. Fățărilor, nr. 5-15 din or. Durlești					136,0
	Primăria comunei Bubuieci					-600,0
	Construirea rețelelor de canalizare pe străzile Traian, M. Viteazul, D. Cantemir, Decebal, Ion și Doina Aldea-Teodorovici, Gagarin, Constructorilor, Teilor, A. Russo, Independenței, Victoriei, V. Cupcea, Florilor, V. Micle etc.					-600,0

SECRETAR INTERIMAR AL CONSILIULUI



Adrian TALMACI

Anexa nr. 7
la decizia Consiliului
municipal Chișinău
nr. 14/1 din 18.12. 2017

Modificările

**ce se operează în anexa nr. 14 „Volumul
de cheltuieli bugetare pe anul 2017 destinate
pentru ramura „Ocrotirea sănătății”**

mii lei

<i>Denumirea articolelor de cheltuieli</i>	<i>Precizat la 01.12.2017</i>	<i>Modificări (+,-)</i>	<i>Precizat pe anul 2017</i>
<i>1</i>	<i>2</i>	<i>3</i>	<i>4</i>
Cheltuieli – în total	63899,5	0,0	63899,5
<i>Cheltuieli legate de efectuarea reparației capitale a instituțiilor medicale – total, inclusiv:</i>	<i>37953,9</i>	<i>1583,9</i>	<i>39537,8</i>
· Instituția Medico-Sanitară Publică Spitalul Clinic Municipal nr. 1	6424,2	924,4	7348,6
· Instituția Medico-Sanitară Publică Spitalul Clinic Municipal „Arhanghelul Mihail”	1436,3	91,3	1527,6
· Instituția Medico-Sanitară Publică Spitalul Clinic Municipal „Sf. Treime”	13705,1	300,5	14005,6
· Instituția Medico-Sanitară Publică Spitalul Clinic Municipal de Copii nr. 1	200,0	229,4	429,4
· Instituția Medico-Sanitară Publică Spitalul Clinic Municipal de Copii „V. Ignatenco	2500,0	152,5	2652,5
· Instituția Medico-Sanitară Publică Spitalul Clinic Municipal nr. 4	474,8		474,8
· Instituția Medico-Sanitară Publică Spitalul Clinic Municipal de Boli Contagioase de Copii	3149,5	-43,8	3105,7
· Instituția Medico-Sanitară Publică Maternitatea Municipală nr. 2	1130,6	10,0	1140,6
· Instituția Medico-Sanitară Publică Spitalul Clinic Municipal de Ftiziopneumologie	932,5		932,5
· Instituția Medico-Sanitară Publică Asociația Medicală Teritorială Centru	1120,7	-37,0	1083,7
· Instituția Medico-Sanitară Publică Asociația Medicală Teritorială Ciocana	1093,8		1093,8
· Instituția Medico-Sanitară Publică Asociația Medicală Teritorială Botanica	3000,0		3000,0
inclusiv: lucrări de reparație a Centrului de Sănătate „Muncești”	2000,0	-1598,2	401,8
· Instituția Medico-Sanitară Publică Asociația Medicală Teritorială Buiucani	1384,4		1384,4

· Instituția Medico-Sanitară Publică Asociația Medicală Teritorială Râșcani	902,0		902,0
· Întreprinderea Municipală Centrul Stomatologic	500,0	-43,4	456,6
<i>Cheltuieli legate de dotarea tehnică a instituțiilor medicale – total, inclusiv :</i>	<i>14382,0</i>	<i>-969,9</i>	<i>13412,1</i>
· Instituția Medico-Sanitară Publică Spitalul Clinic Municipal nr. 1	1350,0	-511,7	838,3
· Instituția Medico-Sanitară Publică Spitalul Clinic Municipal „Arhanghelul Mihail”	114,5		114,5
· Instituția Medico-Sanitară Publică Spitalul Clinic Municipal „Sf. Treime”	850,0	-16,0	834,0
· Instituția Medico-Sanitară Publică Spitalul Clinic Municipal de Copii nr. 1	205,7	69,0	274,7
· Instituția Medico-Sanitară Publică Spitalul Clinic Municipal „Valentin Ignatenco”	600,0	-296,3	303,7
· Instituția Medico-Sanitară Publică Spitalul Clinic Municipal de Boli Contagioase de Copii	600,0	-31,4	568,6
· Instituția Medico-Sanitară Publică Spitalul Clinic Municipal nr. 4	13,7		13,7
· Instituția Medico-Sanitară Publică Dispensarul Dermatovenerologic	189,2		189,2
· Instituția Medico-Sanitară Publică Spitalul Clinic Municipal de Ftiziopneumologie	594,0		594,0
· Instituția Medico-Sanitară Publică Centrul stomatologic municipal de copii	689,2		689,2
· Instituția Medico-Sanitară Publică Maternitatea Municipală nr. 2 *	3200,0	-730,2	2469,8
inclusiv: procurarea mamografului *	3000,0	-730,2	2269,8
· Instituția Medico-Sanitară Publică Asociația Medicală Teritorială Centru	3303,7	546,7	3850,4
inclusiv procurarea ascensoarelor și a utilajului medical	3000,0	546,7	3546,7
· Instituția Medico-Sanitară Publică Asociația Medicală Teritorială Ciocana	1803,7		1803,7
· Instituția Medico-Sanitară Publică Asociația Medicală Teritorială Râșcani	189,2		189,2
· Instituția Medico-Sanitară Publică Asociația Medicală Teritorială Buiucani			0,0
· Întreprinderea Municipală Centrul Stomatologic	679,1		679,1

<i>Cheltuieli ce țin de procurarea aparatelor auditive pentru persoane cu deficiențe de auz din municipiul Chișinău (Filiala teritorială Chișinău a Asociației surzilor din Republica Moldova), membrii cu viza de reședință în municipiul Chișinău (prin intermediul Instituției Medico-Sanitare Publice Asociația Medicală Teritorială Centru, cu desfășurarea licitațiilor publice), inclusiv procurarea a 2 frigidere pentru laborator 130,0 mii lei</i>	650,0	-100,0	550,0
<i>Cheltuieli ce țin de procurarea echipamentelor (termometre, tonometre sonorizate, bastoane pentru nevăzători) și protezarea oculară pentru persoane cu deficiențe de vază din municipiul Chișinău, pentru Organizația Teritorială Chișinău a Asociației Nevăzătorilor din Moldova (prin intermediul Instituției Medico-Sanitare Publice Asociația Medicală Teritorială Centru, cu desfășurarea licitațiilor publice</i>	1350,0	-514,0	836,0
<i>Cheltuieli ce țin de procurarea testelor pentru glucometre</i>	3753,6		3753,6
<i>Cheltuieli pentru livrarea gratuită a preparatelor lactate copiilor în primul an de viață</i>	630,0		630,0
<i>Cheltuieli pentru protezarea dentară</i>	4000,0		4000,0
<i>Cheltuieli ce țin de transportarea cadavrelor și de înhumarea produselor concepționale</i>	680,0		680,0
<i>Cheltuieli pentru tratamentul persoanelor neasigurate din familii social vulnerabile</i>	500,0		500,0

SECRETAR INTERIMAR AL CONSILIULUI



Adrian TALMACI

Modificările operate în anexa nr. 26 „ Componenta municipală pe anul 2017”

1.1 Descifrarea sumelor de formare a componentei municipale

(mii lei)				
Indicii de formare ai componentei municipale	Calculul componentei municipale, total	Suma componentei municipale aprobate, total	Majorarea volumului componentei municipale	Suma precizată, total
A	1	2	3	4
1. Mijloace centralizate în mărime de 3 % din volumul transferurilor categoricale, calculate conform formulei, total	0,03 din normativul pentru un „elev ponderat” 20277,5 mii lei + 0,03 din normativul valoric pentru o instituție 1780,3 mii lei = 22057,8 mii lei	22057,8		22057,8
inclusiv:				
3% din normativul pentru un "elev ponderat"	Numărul de „elevi ponderați” luat în calcul de către Ministerul Finanțelor 68950 x coeficientul egal cu 0,03 x normativul pentru un „elev ponderat” 9803,00 lei = 20277,5 mii lei	20277,5		20277,5
3% din normativul valoric pentru o instituție	Numărul de instituții luat în calcul de către Ministerul Finanțelor - 132 x coeficientul egal cu 0,03 x normativul valoric pentru o instituție 449572,00 lei = 1780,3 mii lei	1780,3		1780,3
2. Economia formată în urma raționalizării rețelei de instituții la situația din 01.10.2016	Diferența între numărul de instituții conform raportului pe primele 9 luni ale anului 2017 și primele 9 luni ale anului 2016 - 9 instituții (132-123) x normativul valoric pentru o instituție - 449572,00 lei x coeficientul egal cu 0,95 = 3843,9 mii lei	3843,9		3843,9
3. Majorarea numărului de "elevi ponderați" la situația din 01.10.2016, comparativ cu numărul de "elevi ponderați" la situația din 01.10.2015, conform raportului privind statele și contingentele	Numărul de „elevi ponderați” la situația din 01.10.2015 - 68950, numărul de „elevi ponderați” la situația din 01.10.2016 - 71091 = - 2141 „elevi ponderați”(68950-71091) x 9803,00 lei - normativul stabilit pentru un „elev ponderat” x coeficientul egal cu 0,95 = -19938,8 mii lei	-19938,8		-19938,8
4. Economia formată ca diferență între alocațiile pentru instituțiile mici în baza formulei și alocațiile calculate pentru instituțiile respective de către Ministerul Finanțelor în baza formulei	1. Numărul de „elevi ponderați” în instituțiile mici - 351 (Gimnaziul nr. 67 - 70 elevi, Gimnaziul nr. 65 - 38 elevi, Gimnaziul nr. 45 - 64 elevi, Gimnaziul nr. 75 - 89 elevi, Gimnaziul nr. 102 - 90 elevi) x normativul pentru un „elev ponderat” - 9803,00 x coeficientul egal cu 0,95 = 3268,8 mii lei. Normativul valoric pentru o instituție - 449572,00 lei x 5 instituții x coeficientul egal cu 0,95 = 2135,5 mii lei , total - 3268,8 mii lei + 2135,5 mii lei = 5404,3 mii lei 2. Alocațiile conform normativului redus constituie 5138,4 mii lei 3. Suma economiei formate - 265,9 mii lei (5404,3-5138,4).	265,9		265,9

5. Suma componentei municipale suplimentată conform prevederilor Legii nr. 192 din 21 iulie 2017 pentru modificarea Legii nr. 355/2005 cu privire la sistemul de salarizare în sectorul bugetar, legate de majorarea articolelor salariale pentru angajații din învățământ	Transferurile categoricale aprobate pe anul 2017 constituie 735260,4 mii lei. Suma precizată în urma rectificării bugetului de stat - 755738,0 mii lei. Volumul repartizat pentru instituțiile de învățământ primar, gimnazial și liceal în bază de formulă per elev constituie 19895,5 mii lei, suma alocată suplimentar - 582,1 mii lei (20477,6-19895,5), inclusiv componenta municipală - 465,7 mii lei.		465,7	465,7
Total general		6228,8	465,7	6694,5

1.2 Direcțiile de repartizare a componentei municipale pentru instituțiile de învățământ

(mii lei)			
Destinația componentei municipale	Repartizarea sumei componentei municipale, total general	Majorarea sumei componentei municipale	Suma precizată, total
A	1	2	3
Repartizarea sumelor componentei municipale, total	6228,8		6228,8
1. Transportarea elevilor	440,0		440,0
2. Cheltuieli aferente întreinerii căminelor	1655,0		1655,0
3. Procurarea și instalarea camerelor de supraveghere pentru instituțiile de învățământ primar, gimnazial și liceal	300,0		300,0
4. Instalarea iluminatului cu element foto în instituțiile de învățământ primar, gimnazial și liceal	200,0		200,0
5. Alte cheltuieli aferente activității liceelor	850,0		850,0
<i>Total</i>	3445,0		3445,0
7. Suma componentei municipale (fondul de susținere) prevăzută pentru implementarea și suplimentarea unor programe, pentru achitarea plăților și serviciilor	2783,8	465,7	3249,5

II. Fondul pentru educație incluzivă pe anul 2017

2.1 Descifrarea sumei fondului pentru educație incluzivă

(mii lei)			
Indicii de formare a educației incluzive	Suma fondului pentru educația incluzivă	Majorarea sumei fondului de educație incluzivă	Suma precizată, total
A	1	2	3
1 % din suma transferurilor categoricale calculate conform formulei	7352,6		7352,6
inclusiv:			0,0
* 1 % din normativul valoric pentru un „elev ponderat”	6759,2		6759,2
* 1 % din normativul valoric pentru o instituție	593,4		593,4
Total	7352,6	58,2	7410,8

2.2 Destinația fondului pentru educație incluzivă

(mi lei)

Destinația fondului pentru educație incluzivă	Repartizarea fondului pentru educație incluzivă	Majorarea fondului pentru educația incluzivă	Suma precizată, total
A	1	2	3
<i>Mijloace prevăzute pentru instituțiile de învățământ primar și secundar general în care sunt înmatriculați elevii cu cerințe educaționale speciale (crearea și întreținerea centrelor de resurse, remunerarea cadrelor didactice de sprijin)</i>	7352,6		7352,6
Total	7352,6	58,2	7410,8

SECRETAR INTERIMAR AL CONSILIULUI




Adrian TALMACI

**Modificările operate în anexa nr. 27
"Volumul de mijloace financiare calculat în bază de cost standard per elev pentru instituțiile de învățământ primar și secundar general pe anul 2017"**

Program	Funcție	Activitate	Descriere	Incluziv după grupe de clase				Numărul de elevi ponderați	Suma subvențiilor calculate după formula, mil lei	Alte subvenții eliberate conform formulei, mil lei	Total transferate categoriile, mil lei	Mijloace prevăzute pentru studierea minoraților, mil lei 2017	Mijloace prevăzute pentru elevii din parazițanș, mil lei	Total alocații de la bugetul de stat, mil lei	Mijloace pentru alimentația gratuită a elevilor - a IV-a, mil lei (TDS) Activitatea P3 00488	Mijloace financiare pentru alimentația gratuită a elevilor din bugetul municipal Activitatea P3 00488	Total (00488)	Volumul total de alocații, mil lei	Volumul total de subvenții acordate conform prevederilor Legii nr. 192 din 27 Iulie 2017	Total general		
				I-IV	V-VII	X-XII	19															
0912 8803 00200	F3	F3	Învățământ primar, total, inclusiv:	1	4745	0	0	3562	39578,8	0,0	39578,8	0,0	39578,8	197,8	6007,4	2761,3	8768,7	48545,3	1106,4	49651,7		
				2	392	0	0	294	3165,1	0,0	3165,1	0,0	3165,1	0,0	3165,1	0,0	3165,1	0,0	3165,1	88,4	3253,5	
				3	242	0	0	182	2122,0	0,0	2122,0	0,0	2122,0	0,0	2122,0	100,7	2222,7	0,0	2222,7	59,4	2282,1	
DETS s. Botanica				1	110	0	0	83	1200,1	0,0	1200,1	0,0	1200,1	0,0	1200,1	0,0	1200,1	0,0	1200,1	33,8	1233,9	
				2	744	0	0	559	6487,2	0,0	6487,2	0,0	6487,2	0,0	6487,2	100,7	942,7	473,1	1415,8	8003,7	181,6	8185,3
				total	220	220	0	165	1963,7	0,0	1963,7	0,0	1963,7	0,0	1963,7	0,0	1963,7	0,0	1963,7	55,0	2018,7	
DETS s. Ciocana				1	220	0	0	165	1963,7	0,0	1963,7	0,0	1963,7	0,0	1963,7	0,0	1963,7	0,0	1963,7	55,0	2018,7	
				2	220	0	0	165	1963,7	0,0	1963,7	0,0	1963,7	0,0	1963,7	0,0	1963,7	0,0	1963,7	55,0	2018,7	
				total	440	0	0	330	3927,4	0,0	3927,4	0,0	3927,4	0,0	3927,4	0,0	3927,4	0,0	3927,4	110,0	4037,4	
DETS s. Centru				1	116	0	0	87	1237,3	0,0	1237,3	0,0	1237,3	0,0	1237,3	0,0	1237,3	0,0	1237,3	34,9	1272,2	
				2	116	0	0	87	1237,3	0,0	1237,3	0,0	1237,3	0,0	1237,3	0,0	1237,3	0,0	1237,3	34,9	1272,2	
				total	232	0	0	174	2474,6	0,0	2474,6	0,0	2474,6	0,0	2474,6	0,0	2474,6	0,0	2474,6	69,8	2544,4	
DETS s. Ciocana				1	509	0	0	382	3984,6	0,0	3984,6	0,0	3984,6	68,6	3984,6	0,0	3984,6	0,0	3984,6	111,1	4164,3	
				2	476	0	0	357	3751,8	0,0	3751,8	0,0	3751,8	0,0	3751,8	0,0	3751,8	0,0	3751,8	104,7	3856,5	
				total	985	0	0	739	7736,4	0,0	7736,4	68,6	7736,4	68,6	7736,4	68,6	7736,4	0,0	7736,4	215,8	8020,8	
0921 8804 00201			Nr. învățământ gimnazial, total, inclusiv:	1	5192	2637	0	4947	57336,3	0,0	57336,3	107,1	57662,0	570,8	58232,8	3619,1	3097,7	6716,8	64949,6	1613,2	66562,8	
				2	310	160	150	270	2941,6	0,0	2941,6	0,0	2941,6	0,0	2941,6	71,6	3013,2	0,0	3013,2	82,2	3095,4	
				3	320	185	135	274	2978,8	0,0	2978,8	0,0	2978,8	0,0	2978,8	249,7	3228,5	0,0	3228,5	83,2	3311,7	
DETS s. Botanica				1	389	185	204	343	3621,4	0,0	3621,4	0,0	3621,4	0,0	3621,4	0,0	3621,4	0,0	3621,4	101,0	3722,4	
				2	224	127	97	192	2215,2	0,0	2215,2	0,0	2215,2	0,0	2215,2	0,0	2215,2	0,0	2215,2	62,0	2277,2	
				3	172	79	93	152	1842,6	0,0	1842,6	0,0	1842,6	0,0	1842,6	0,0	1842,6	0,0	1842,6	51,7	1894,3	
DETS s. Botanica				1	1415	736	679	1231	13599,6	0,0	13599,6	0,0	13599,6	321,3	13920,9	932,6	760,7	1693,3	15614,2	300,1	15994,3	
				2	173	75	98	154	1861,3	0,0	1861,3	0,0	1861,3	0,0	1861,3	0,0	1861,3	0,0	1861,3	52,2	1913,5	
				3	173	75	98	154	1861,3	0,0	1861,3	0,0	1861,3	0,0	1861,3	0,0	1861,3	0,0	1861,3	52,2	1913,5	
DETS s. Centru				1	302	173	129	259	2839,1	0,0	2839,1	0,0	2839,1	0,0	2839,1	0,0	2839,1	0,0	2839,1	79,3	2918,4	
				2	402	218	184	348	3668,0	0,0	3668,0	0,0	3668,0	0,0	3668,0	0,0	3668,0	0,0	3668,0	102,3	3770,3	
				3	704	391	313	607	6507,1	0,0	6507,1	0,0	6507,1	0,0	6507,1	0,0	6507,1	492,9	7360,7	181,6	7542,3	
DETS s. Ciocana				1	309	126	183	278	3016,1	0,0	3016,1	0,0	3016,1	0,0	3016,1	0,0	3016,1	0,0	3016,1	84,2	3100,3	
				2	309	126	183	278	3016,1	0,0	3016,1	0,0	3016,1	0,0	3016,1	0,0	3016,1	0,0	3016,1	84,2	3100,3	
				total	618	252	366	556	6032,2	0,0	6032,2	0,0	6032,2	0,0	6032,2	0,0	6032,2	0,0	6032,2	168,4	6199,6	
DETS s. Râșcani				1	169	80	89	149	1814,7	0,0	1814,7	0,0	1814,7	182,0	1996,7	0,0	1996,7	0,0	1996,7	50,9	2047,6	
				2	112	53	59	99	1349,1	0,0	1349,1	107,1	1456,2	0,0	1456,2	0,0	1456,2	0,0	1456,2	38,0	1494,2	
				3	281	133	148	248	3163,8	0,0	3163,8	107,1	3270,9	182,0	3452,8	168,6	3621,4	0,0	3621,4	88,9	3711,0	
total				1	165	82	83	140	1777,5	0,0	1777,5	0,0	1777,5	0,0	1777,5	0,0	1777,5	0,0	1777,5	49,9	1827,4	
				2	101	46	55	90	1261,6	0,0	1261,6	0,0	1261,6	0,0	1261,6	0,0	1261,6	0,0	1261,6	35,7	1297,3	
				3	266	128	138	230	3039,1	0,0	3039,1	107,1	3146,2	182,0	3328,5	168,6	3510,1	0,0	3510,1	84,6	3594,7	
total				1	519	255	327	519	5733,3	0,0	5733,3	107,1	5766,5	570,8	5823,3	3619,1	3097,7	6716,8	64949,6	1613,2	66562,8	
				2	310	160	150	270	2941,6	0,0	2941,6	0,0	2941,6	0,0	2941,6	71,6	3013,2	0,0	3013,2	82,2	3095,4	
				3	320	185	135	274	2978,8	0,0	2978,8	0,0	2978,8	0,0	2978,8	249,7	3228,5	0,0	3228,5	83,2	3311,7	

15	Gimnazium nr. 51	152	79	73	0	132	1656,4	0,0	1656,4	0,0	1656,4	0,0	1656,4	0,0	1656,4	0,0	1656,4	46,5	1702,9	
16	Gimnazium nr. 99	346	210	136	0	294	3165,1	0,0	3165,1	0,0	3165,1	0,0	3165,1	0,0	3165,1	0,0	3165,1	88,4	3253,5	
17	Gimnazium nr. 79	293	162	131	0	253	2783,2	0,0	2783,2	0,0	2783,2	0,0	2783,2	0,0	2783,2	0,0	2783,2	77,8	2861,0	
18	Gimnazium nr. 77	133	60	73	0	118	1526,0	0,0	1526,0	0,0	1526,0	0,0	1526,0	0,0	1526,0	0,0	1526,0	42,9	1568,9	
19	Gimnazium nr. 93 „Hulboaca”	138	76	62	0	119	1535,3	0,0	1535,3	0,0	1535,3	0,0	1535,3	0,0	1535,3	0,0	1535,3	43,2	1578,5	
20	Gimnazium nr. 74	182	100	82	0	157	1889,2	0,0	1889,2	0,0	1889,2	0,0	1889,2	0,0	1889,2	0,0	1889,2	53,0	1942,2	
21	Gimnazium nr. 67 „Revaca”	78	32	46	0	70	981,3	0,0	981,3	0,0	981,3	0,0	981,3	0,0	981,3	0,0	981,3	30,5	1011,8	
22	Gimnazium nr. 65*	42	16	26	0	38	750,7	0,0	750,7	0,0	750,7	0,0	750,7	0,0	750,7	0,0	750,7	22,2	772,9	
23	Gimnazium nr. 45*	69	22	47	0	64	897,2	0,0	897,2	0,0	897,2	0,0	897,2	0,0	897,2	0,0	897,2	28,9	926,1	
24	Gimnazium nr. 75*	104	61	43	0	89	1247,6	0,0	1247,6	0,0	1247,6	0,0	1247,6	0,0	1247,6	0,0	1247,6	35,4	1283,0	
25	Gimnazium nr. 72*	231	116	115	0	202	2308,3	0,0	2308,3	0,0	2308,3	0,0	2308,3	0,0	2308,3	0,0	2308,3	64,6	2372,9	
26	Liceul Teoretic „Truseni”	235	109	126	0	208	2364,2	0,0	2364,2	0,0	2364,2	0,0	2364,2	0,0	2364,2	0,0	2364,2	66,1	2430,3	
27	Liceul Teoretic „Durluși”	2085	1084	1001	0	2227	26880,2	0,0	26880,2	0,0	26880,2	0,0	26880,2	0,0	26880,2	3116,4	29996,6	761,6	30758,2	
28	Liceul Teoretic „D. Matcovschi”	225	92	133	0	202	2308,3	0,0	2308,3	0,0	2308,3	0,0	2308,3	0,0	2308,3	0,0	2308,3	64,6	2877,3	
29	Liceul Teoretic „D. Matcovschi”	225	92	133	0	202	2308,3	0,0	2308,3	0,0	2308,3	0,0	2308,3	0,0	2308,3	0,0	2308,3	64,6	2877,3	
30	Liceul Teoretic „D. Matcovschi”	66254	25173	29144	11937	62582	617411,3	1290,0	618701,3	1484,0	179,6	620364,9	32896,1	652361,1	32051,8	26827,1	58878,9	17175,9	729315,9	
31	Liceul Teoretic „Mihai Eminescu”	1231	416	571	244	1181	11425,6	0,0	11425,6	0,0	0,0	11425,6	755,7	12181,3	0,0	12181,3	0,0	12181,3	317,6	12498,9
32	Liceul Teoretic „Nicolae Iorga”	1506	489	773	244	1437	13809,7	0,0	13809,7	0,0	0,0	13809,7	2937,9	16747,6	0,0	16747,6	0,0	16747,6	383,7	17131,3
33	Liceul Teoretic „Elena Alister”	1054	378	443	233	1011	9842,4	0,0	9842,4	0,0	0,0	9842,4	1142,0	10984,4	0,0	10984,4	0,0	10984,4	273,6	11258,0
34	Liceul Teoretic „Bogdan Petricetu Hasdeu”	571	219	225	127	544	5493,3	0,0	5493,3	0,0	0,0	5493,3	1288,4	6781,7	0,0	6781,7	0,0	6781,7	153,0	6934,7
35	Liceul Teoretic „Mihail Grecu”	823	328	347	148	774	7635,2	0,0	7635,2	0,0	0,0	7635,2	1247,1	8882,3	0,0	8882,3	0,0	8882,3	212,4	9094,7
36	Liceul seral nr. 2	474	0	474	0	578	5809,9	0,0	5809,9	0,0	0,0	5809,9	0,0	5809,9	0,0	5809,9	0,0	5809,9	161,8	5971,7
37	Liceul sportiv „Gloria”	687	318	266	103	630	6294,2	350,0	6644,2	0,0	0,0	6644,2	2477,1	9121,3	0,0	9121,3	0,0	9121,3	175,2	9296,5
38	Liceul Teoretic „Pro Suceava”	498	260	193	45	443	4552,7	0,0	4552,7	0,0	0,0	4552,7	0,0	4552,7	0,0	4552,7	0,0	4552,7	126,9	4679,6
39	Liceul Teoretic „Mircea cel Bătrân”	551	213	246	92	518	5251,1	0,0	5251,1	0,0	0,0	5251,1	0,0	5251,1	0,0	5251,1	0,0	5251,1	146,3	5397,4
40	Liceul Teoretic „Julia Hasdeu”	1090	414	512	164	1023	9954,1	0,0	9954,1	0,0	0,0	9954,1	2183,5	12137,6	0,0	12137,6	0,0	12137,6	276,7	12414,3
41	Liceul Teoretic „Titu Maiorescu”	8485	3035	3576	1874	9139	80668,2	350,0	81018,2	0,0	0,0	80418,2	12931,7	93349,9	3934,4	3808,4	7742,8	101092,7	2227,2	103319,9
42	Liceul Teoretic „Doina și Ion Aldea - Teodorovici”	950	468	369	113	858	8417,5	0,0	8417,5	0,0	0,0	8417,5	914,4	9332,0	0,0	9332,0	0,0	9332,0	234,1	9566,1
43	Liceul Teoretic „Neculai Levițchi”	401	166	178	57	372	3891,5	0,0	3891,5	167,0	0,0	4058,5	0,0	4058,5	0,0	4058,5	0,0	4058,5	108,5	4167,0
44	Liceul Teoretic „Nicolai Gogoi”	1501	547	631	323	1435	13791,0	0,0	13791,0	0,0	0,0	13791,0	1213,9	15004,9	0,0	15004,9	0,0	15004,9	383,2	15388,1
45	Liceul Teoretic „Vasile Vasiliache”	680	290	266	124	635	6340,8	0,0	6340,8	0,0	0,0	6340,8	31,7	6372,5	0,0	6372,5	0,0	6372,5	176,5	6549,0
46	Liceul Teoretic „Titu Maiorescu”	3532	1471	1444	617	3300	32440,8	0,0	32440,8	167,0	0,0	32607,8	2160,0	34767,8	1863,9	1146,9	3010,8	37778,6	902,3	38680,9
47	Liceul Teoretic „Constanin Sibirskii”	414	148	189	77	394	4096,4	0,0	4096,4	0,0	0,0	4096,4	48,8	4145,1	0,0	4145,1	0,0	4145,1	114,2	4259,3
48	Liceul Teoretic „Nicolae Sulac”	616	229	271	116	584	5865,8	0,0	5865,8	0,0	0,0	5865,8	0,0	5865,8	0,0	5865,8	0,0	5865,8	163,3	6029,1
49	Liceul Teoretic „Vasile Lupu”	873	411	355	107	794	7821,5	0,0	7821,5	0,0	0,0	7821,5	1150,8	8972,3	0,0	8972,3	0,0	8972,3	217,6	9189,9
50	Liceul Teoretic „Vasile Lupu”	510	192	209	109	481	4906,6	0,0	4906,6	0,0	0,0	4906,6	55,7	4962,3	0,0	4962,3	0,0	4962,3	136,7	5099,0
51	Liceul seral nr. 1	402	0	402	0	490	4990,4	0,0	4990,4	0,0	0,0	4990,4	0,0	4990,4	0,0	4990,4	0,0	4990,4	139,0	5129,4
52	Liceul Teoretic „Dacia”	2815	980	1024	811	2743	27680,6	0,0	27680,6	0,0	0,0	27680,6	1255,3	28935,9	1244,4	978,7	2223,1	31159,0	776,8	31929,8
53	Liceul Teoretic „Petru Zadnipru”	535	177	234	124	518	5251,1	0,0	5251,1	0,0	0,0	5251,1	0,0	5251,1	0,0	5251,1	0,0	5251,1	146,3	5397,4
54	Liceul Teoretic cu Profili de Arte „Mihail Berezovschi”	588	30	380	178	620	6201,1	0,0	6201,1	0,0	0,0	6201,1	0,0	6201,1	0,0	6201,1	0,0	6201,1	172,6	6373,7
55	Liceul Teoretic „Waldorf”	1975	774	876	325	1853	17683,8	0,0	17683,8	0,0	0,0	17683,8	3202,9	20886,7	0,0	20886,7	0,0	20886,7	491,2	21377,9
56	Liceul Teoretic „Natalia Gheorghiu”	3098	981	1490	627	2991	29136,0	0,0	29136,0	0,0	0,0	29136,0	0,0	29136,0	0,0	29136,0	0,0	29136,0	810,1	35217,6
57	Liceul Teoretic „Lucian Blaga”	524	255	209	60	473	4832,1	0,0	4832,1	0,0	0,0	4832,1	0,0	4832,1	0,0	4832,1	0,0	4832,1	134,6	4966,7
58	Liceul Teoretic „Lucian Blaga”	472	187	183	102	448	4599,3	0,0	4599,3	0,0	0,0	4599,3	23,2	4622,4	0,0	4622,4	0,0	4622,4	128,2	4750,6
59	Liceul Teoretic „Academia Copililor”	413	195	176	42	373	3900,8	0,0	3900,8	0,0	0,0	3900,8	0,0	3900,8	0,0	3900,8	0,0	3900,8	108,8	4009,6
60	Liceul Teoretic „Kiril și Metodii”	544	267	193	84	496	5046,3	0,0	5046,3	0,0	0,0	5046,3	0,0	5046,3	0,0	5046,3	0,0	5046,3	140,6	5186,9
61	Liceul Teoretic „Alecă Russo”	544	198	229	117	520	5269,8	0,0	5269,8	0,0	0,0	5269,8	0,0	5269,8	0,0	5269,8	0,0	5269,8	146,8	5416,6
62	Liceul Teoretic „Nicolae Miclesu-Spătarul”	788	353	302	133	729	7216,2	0,0	7216,2	0,0	0,0	7216,2	98,0	7314,2	0,0	7314,2	0,0	7314,2	200,8	7515,0
63	Liceul Teoretic „George Călinescu”	799	331	331	137	746	7374,5	0,0	7374,5	0,0	0,0	7374,5	0,0	7374,5	0,0	7374,5	0,0	7374,5	205,2	7579,7
64	Liceul Teoretic „George Călinescu”	1312	602	514	196	1205	11649,1	0,0	11649,1	0,0	0,0	11649,1	0,0	11649,1	0,0	11649,1	0,0	11649,1	323,8	11972,9

Anexa nr. 10
la decizia Consiliului
municipal Chișinău
nr. 14/1 din 18.12. 2017



Modificări ce se operează în anexa nr. 23 „Indicii economici de bază ai activității Î.M. „Regia transport electric” pe anul 2017 și relațiile cu bugetul municipal Chișinău”

<i>Indicii economici</i>	<i>Unitatea de măsură</i>	<i>Aprobat pe anul 2017</i>	<i>Modificări</i>	<i>Precizat pe anul 2017</i>
1. Troleibuze la linie	unități	301		301
2. Parcurs total	mii km	20100,0		20100,0
3. Abonamente lunare	un.	3500 x)		3500 x)
pentru:				
- studenți din familii social-vulnerabile;	un.	1500		1500
- elevi		2000		2000
4. Numărul mediu scriptic	pers.	2450		2450
5. Venituri totale:	mii lei	195700,0	+9000,0	204700,0
- Venituri de la prestarea serviciilor de transport	mii lei	186000,0	+9000,0	195000,0
- Venituri pentru persoanele care s-au dezis de ajutoare nominale	mii lei	9700,0		9700,0
6. Consumuri și cheltuieli:	mii lei	360000,0	+19800,0	379800,0
- cheltuieli incluse în calculul vehicul/km	mii lei	343700,0	+19800,0	363500,0
din care:				
- fondul de salarizare cu cotizații	mii lei	216700,0	+19800,0	236500,0
Costul unui vehicul/km	lei	18,0		19,0
Mijloacele necesare pentru serviciile de transport acordate = (costul v/k*parcurs-venituri)	mii lei	148000,0	38900:12x4 =12966	186900,0
Mijloacele prevăzute în bugetul pe anul 2017 conform contractului aprobat prin decizia CMC nr. 3/40 din 06.05.2011	mii lei	148000,0	+8000,0	156000,0

Notă: x) Lunar

SECRETAR INTERIMAR AL CONSILIULUI

Adrian TALMACI